



株式会社フェイス

**FY16 2Q (2017年3月期)  
決算短信補足説明資料**

2017年3月期  
2Q決算概要

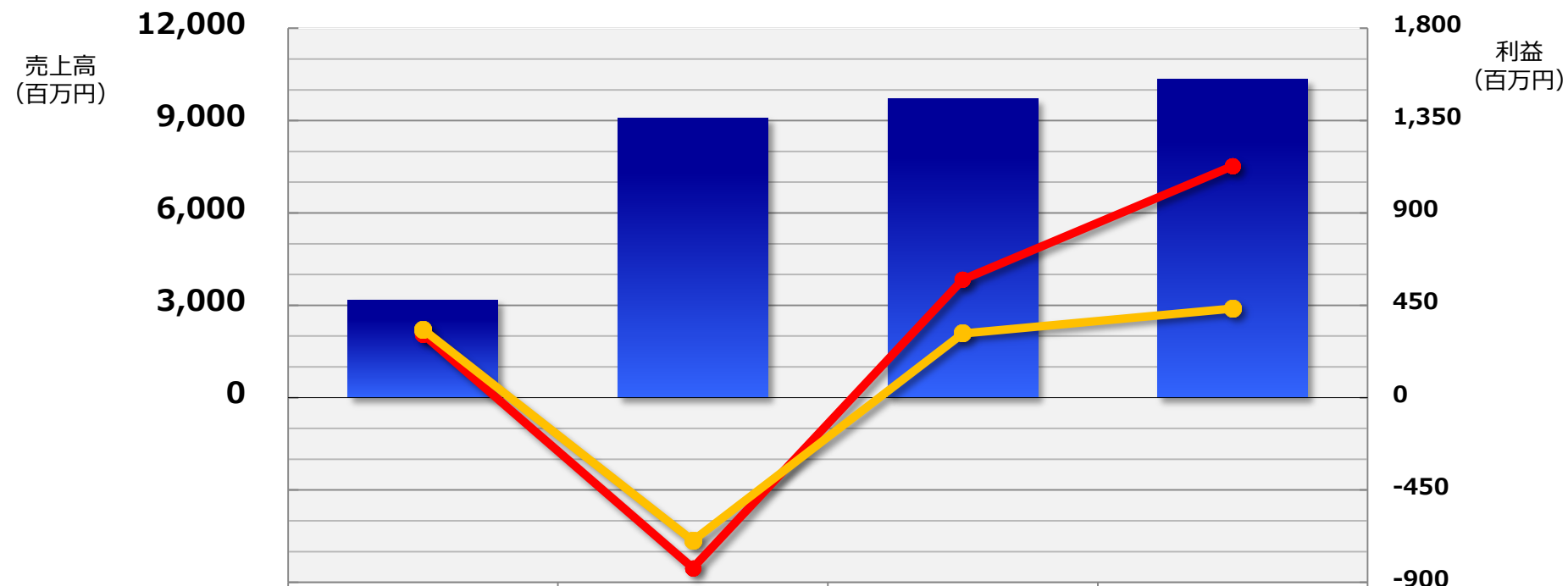
# FY16 2Q 連結業績ハイライト




➤ コンテンツ事業・ポイント事業は減益となるも、コロムビア事業が業績好調。

売上高：10,339百万円（+6.5%）

営業利益：1,129百万円（+96.2%）

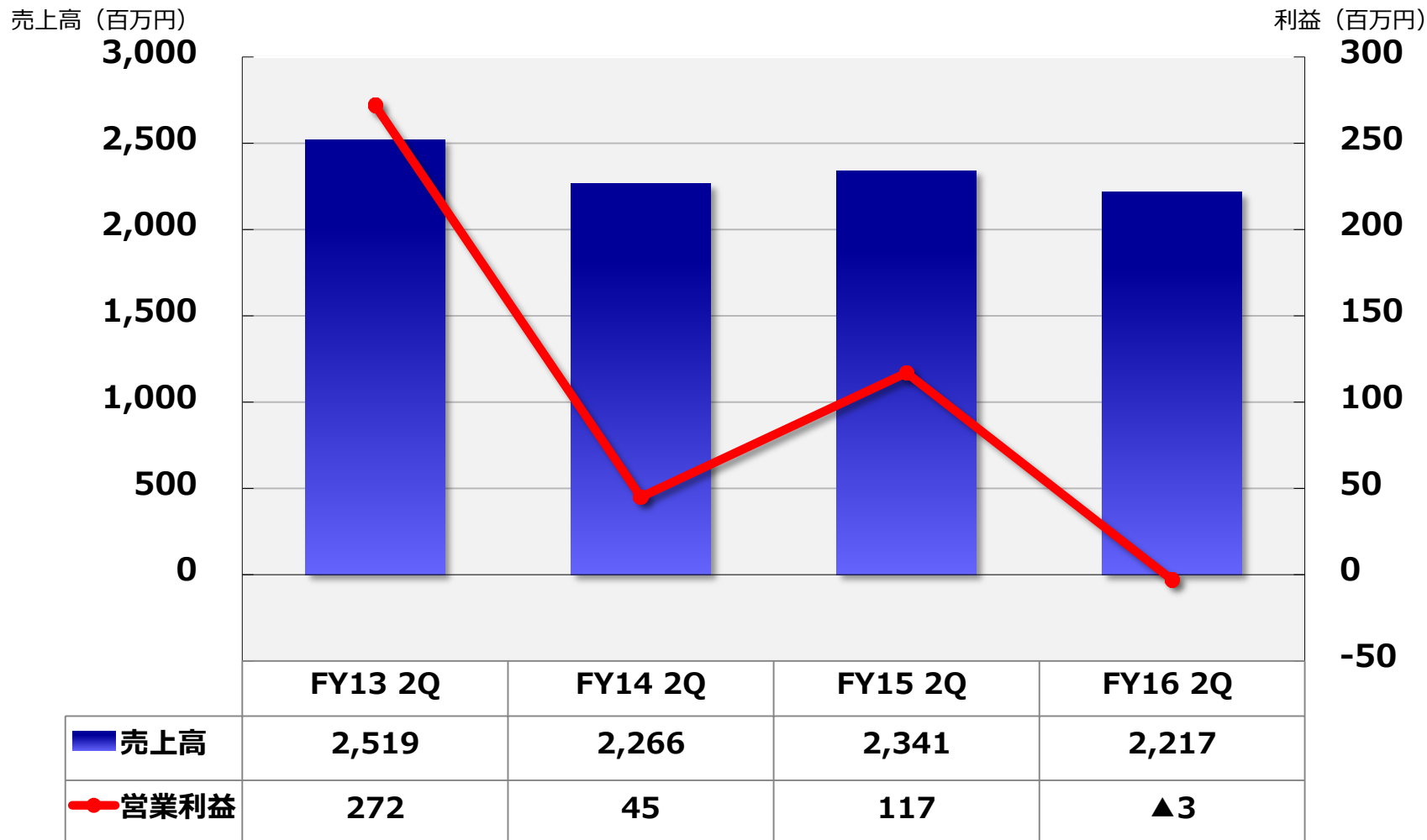
親会社株主に帰属する四半期純利益：434百万円（+38.5%）



 売上高	3,172	9,082	9,709	10,339
 営業利益	309	▲830	575	1,129
 親会社株主に帰属する四半期純利益	332	▲697	313	434

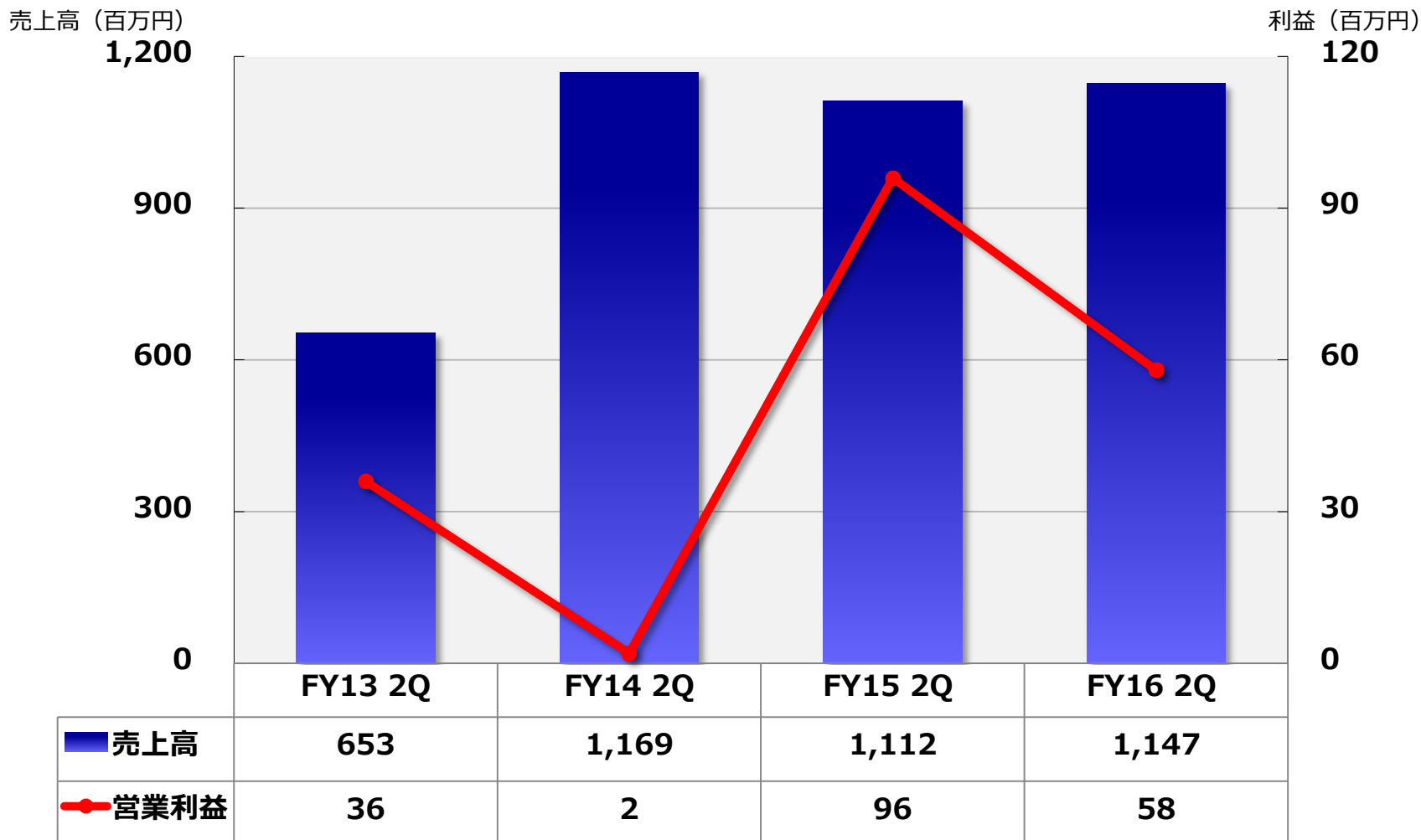
# FY16 2Q コンテンツ事業の業績

- 売上高：コンテンツ配信、音源制作などが前年を下回り、前年同期比5.3%減の2,217百万円。
- 営業損益：既存事業の減益、新規連結子会社の損失取込等で▲3百万円（前年同期117百万円）。



# FY16 2Q ポイント事業の業績

- 売上高：セルフリキデーション事業で複数の地方大型店舗獲得。前年同期比3.1%増で1,147百万円。
- 営業利益：新規事業に向けた東京オフィス設置や人件費の増加等で前年同期比39.7%減の58百万円。

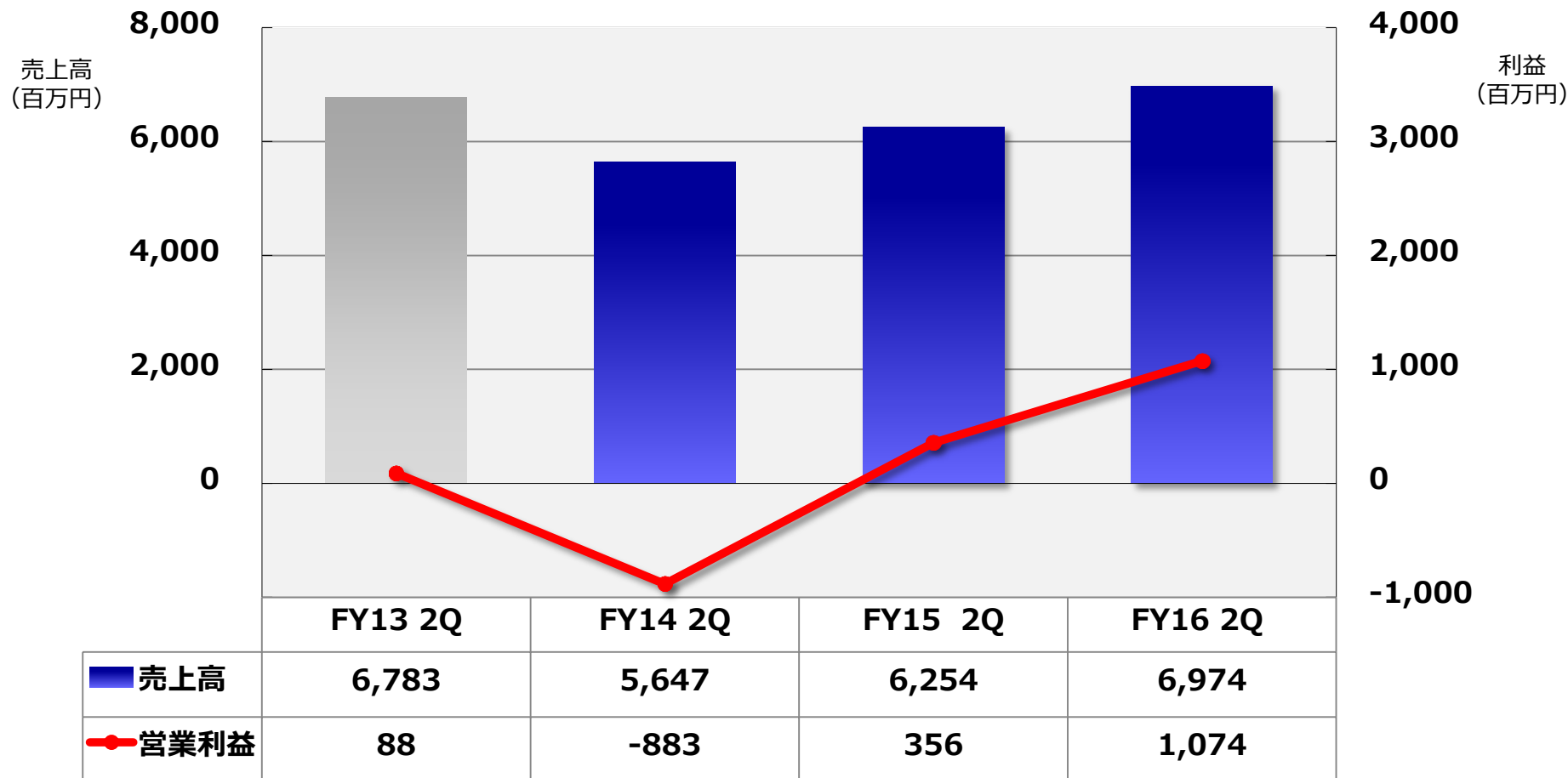


# FY16 2Q コロムビア事業の業績

➤ アニメ関連作品、ゲームソフト、アーティストマネジメント関連事業が好調。

売上高：売上高6,974百万円 (+11.5%)

営業利益：1,074百万円 (+201.7%)



※コロムビア事業の売上高及び営業利益は、FY14より当社グループの業績に算入。FY13 2Qは比較のため日本コロムビア(株)の業績を記載。

# FY16 2Q セグメント別連結業績（前期との比較）



(単位：百万円)

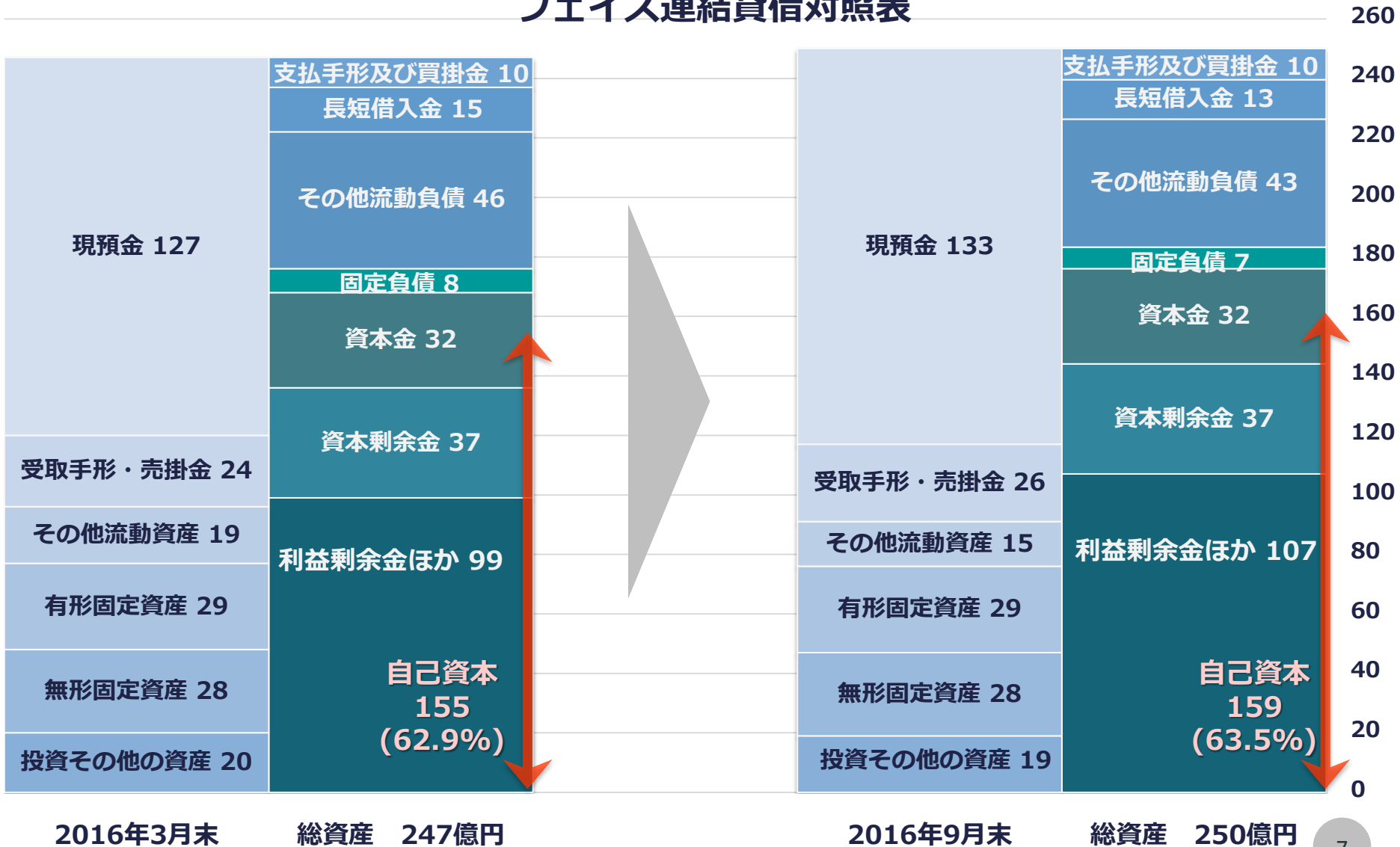
	FY15	FY16 (予想)	対前期	
			増減額	同左 増減率
<b>売上高</b>	<b>9,709</b>	<b>10,339</b>	<b>+630</b>	<b>+6.5%</b>
コンテンツ事業	2,341	2,217	△ 124	△ 5.3%
ポイント事業	1,112	1,147	+35	+3.1%
コロムビア事業	6,254	6,974	+720	+11.5%
<b>営業利益</b>	<b>575</b>	<b>1,129</b>	<b>+554</b>	<b>+96.3%</b>
コンテンツ事業	117	△ 3	△ 120	—
ポイント事業	96	58	△ 38	△ 39.7%
コロムビア事業	356	1,074	+718	+201.7%
調整額※	5	—	△ 5	—
<b>経常利益</b>	<b>580</b>	<b>1,083</b>	<b>+503</b>	<b>+86.7%</b>
<b>親会社株主に帰属する当期純利益</b>	<b>313</b>	<b>434</b>	<b>+121</b>	<b>+38.7%</b>

※調整額はセグメント間取引の消去によるもの。

© 2016 Faith, Inc. All Rights Reserved.

# 連結貸借対照表（前期末との比較）

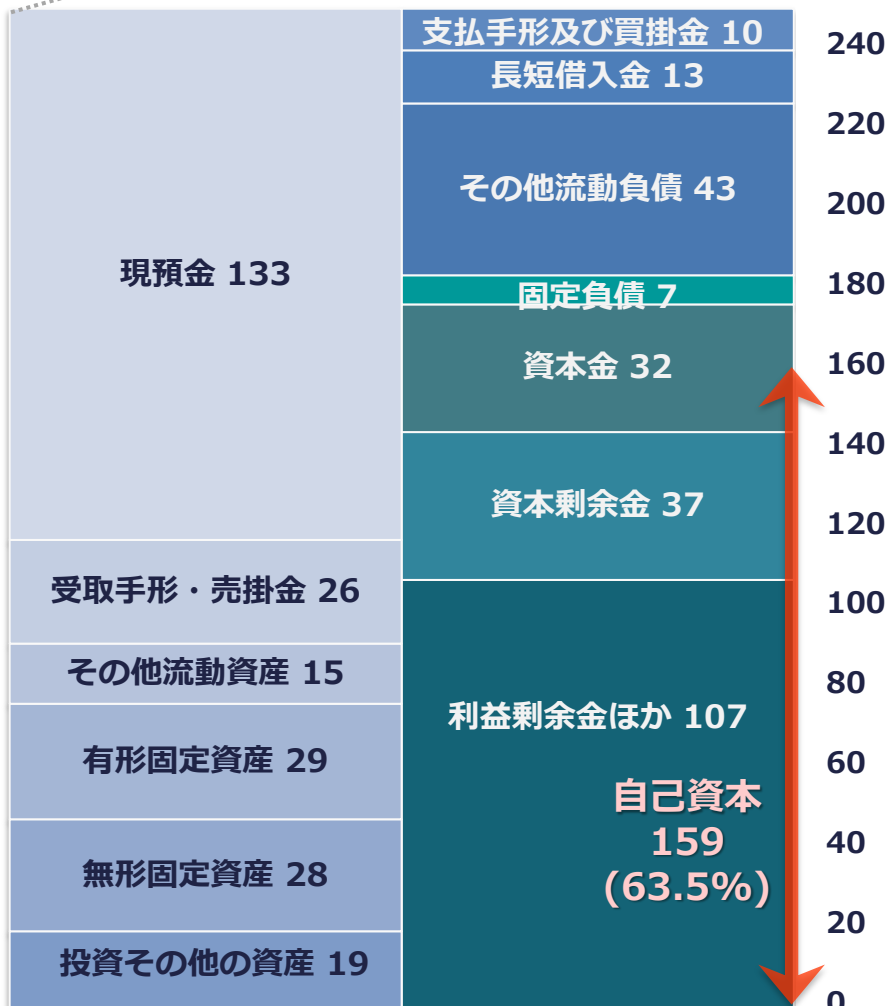
## フェイス連結貸借対照表





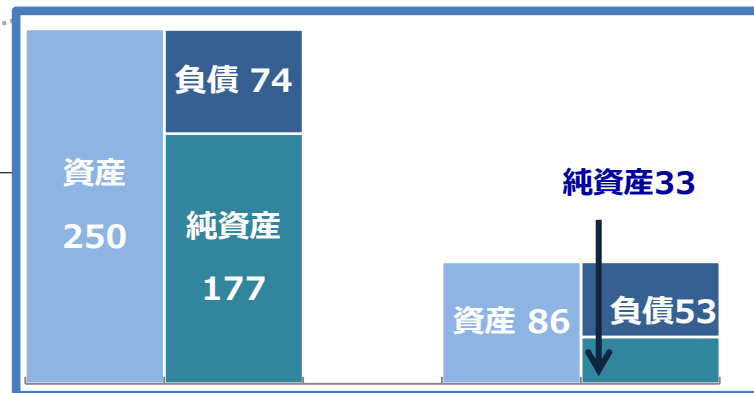
# ※貸借対照表 (フェイス/コロムビア)

## フェイス連結BS

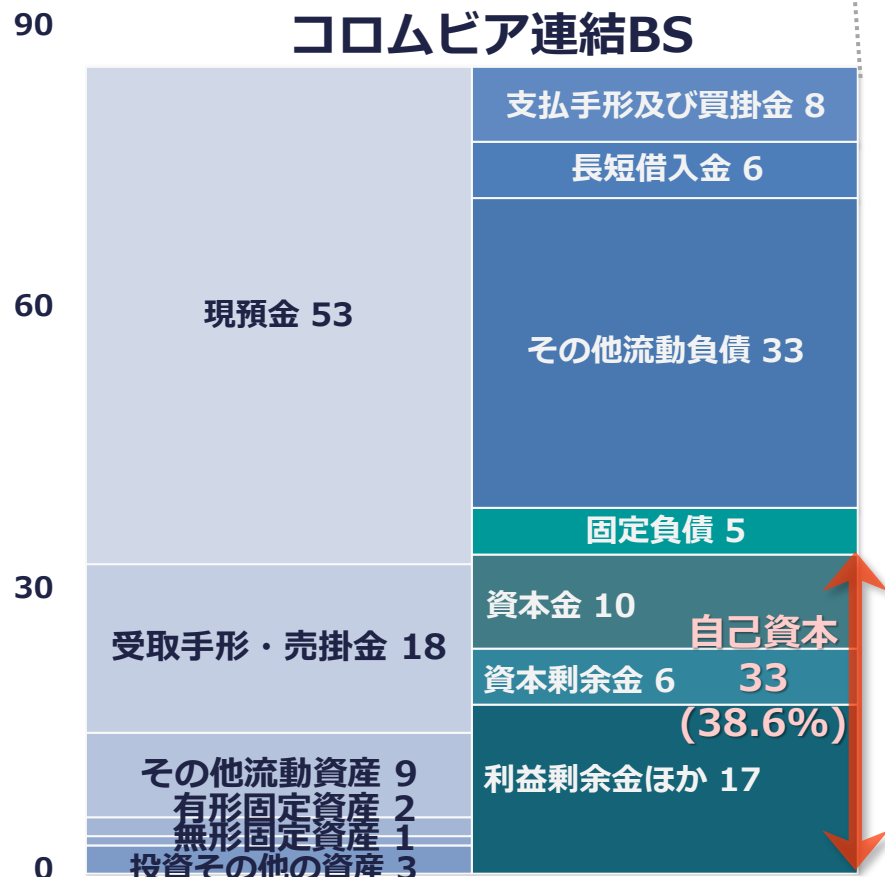


2016年9月末

総資産 250億円



## コロムビア連結BS



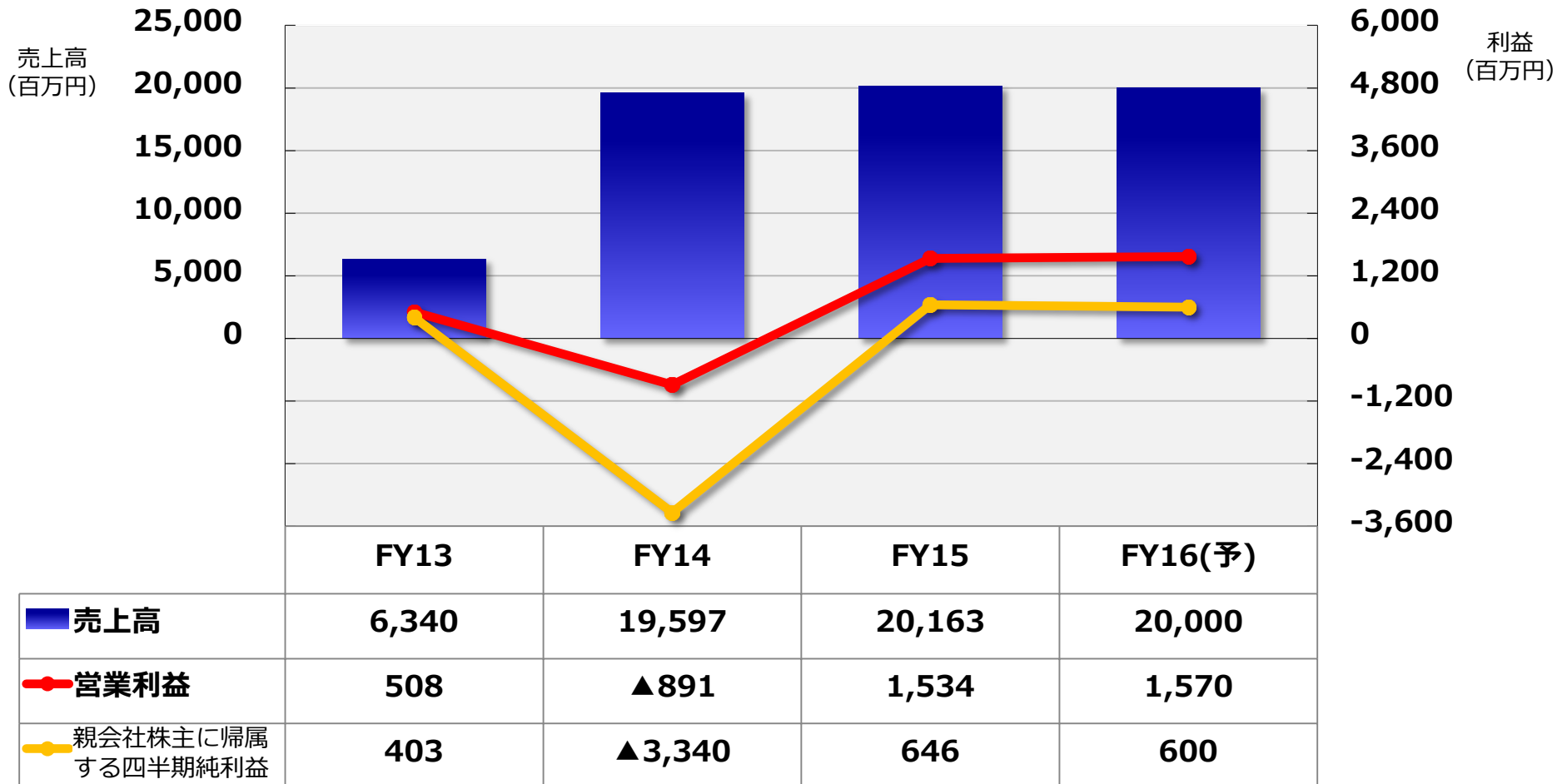
2016年9月末

総資産 86億円

2017年3月期  
業績予想

# FY16 通期業績予想

- ▶ 期首予想では、前期比で大幅な減益を予想していたが、中間業績を反映し、ほぼ前期並みの売上高20,000百万円、営業利益1,570百万円を見込む。



# FY16 セグメント別 業績予想



(単位：百万円)

	FY15	FY16 (予想)	対前期	同左
			増減額	増減率
<b>売上高</b>	<b>20,163</b>	<b>20,000</b>	<b>△ 163</b>	<b>△ 0.8%</b>
コンテンツ事業	4,549	4,900	+351	+7.7%
ポイント事業	2,306	2,000	△ 306	△ 13.3%
コロムビア事業	13,306	13,100	△ 206	△ 1.6%
<b>営業利益</b>	<b>1,534</b>	<b>1,570</b>	<b>+36</b>	<b>+2.3%</b>
コンテンツ事業	128	125	△ 3	△ 2.8%
ポイント事業	198	150	△ 48	△ 24.6%
コロムビア事業	1,201	1,295	+94	+7.8%
調整額※	5	-	△ 5	-
<b>経常利益</b>	<b>1,529</b>	<b>1,470</b>	<b>△ 59</b>	<b>△ 3.9%</b>
<b>親会社株主に帰属する当期純利益</b>	<b>646</b>	<b>600</b>	<b>△ 46</b>	<b>△ 7.1%</b>

※調整額はセグメント間取引の消去によるもの。

© 2016 Faith, Inc. All Rights Reserved.



**Faith**

---

G r o u p