



FY15 2Q (16年3月期) 決算短信補足説明資料

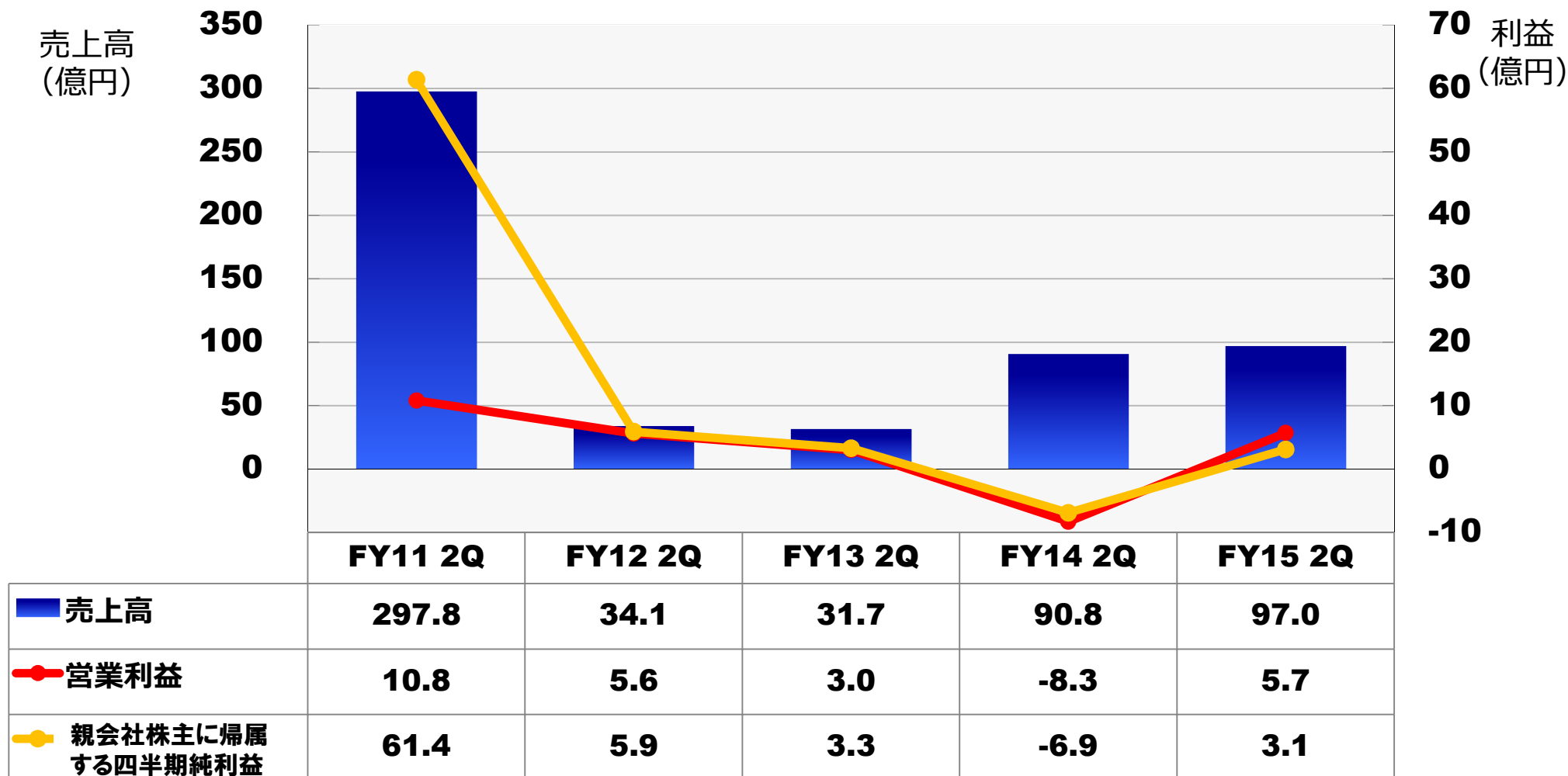
株式会社フェイス

FY15 2Q決算

FY15 2Q 連結業績ハイライト



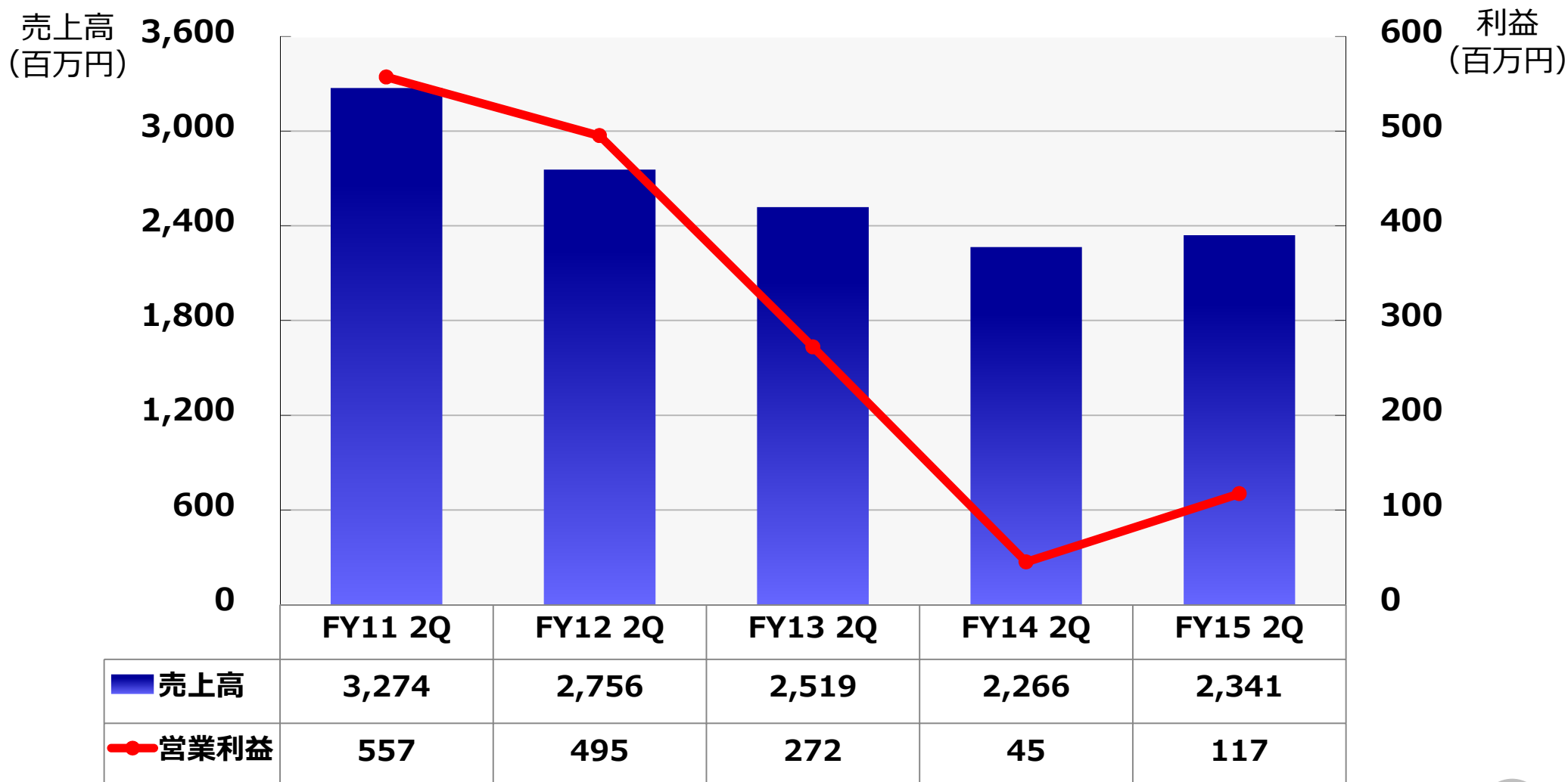
- スマートフォン向けサービスの堅調な伸びと日本コロムビア業績の回復により、売上高は97億円、営業利益は5.7億円。親会社株主に帰属する四半期純利益は3.1億円。



※2011年7月に株式会社ウェブマネー株式を売却したことに伴い、FY12 2Q以降、電子マネー事業の売上・利益がなくなっている。

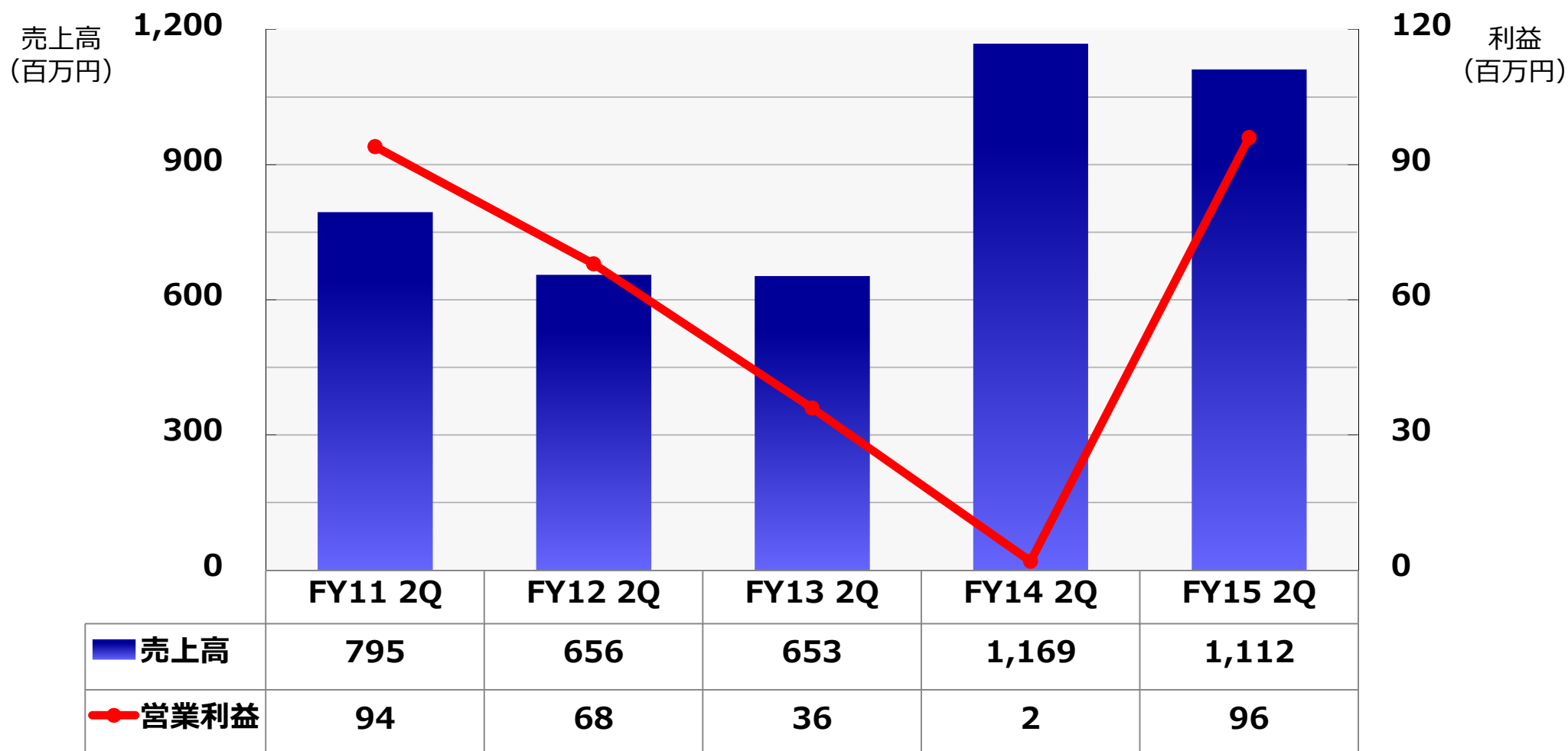
FY15 2Q コンテンツ事業の業績

- 新たなサービス展開の積極的な取り組みにより売上高は前年同期比3.3%増の2,341百万円。
- 営業利益は、外注費や広告宣伝等のコスト削減を進め、前年同期比156.6%増の117百万円。



FY15 2Q ポイント事業の業績

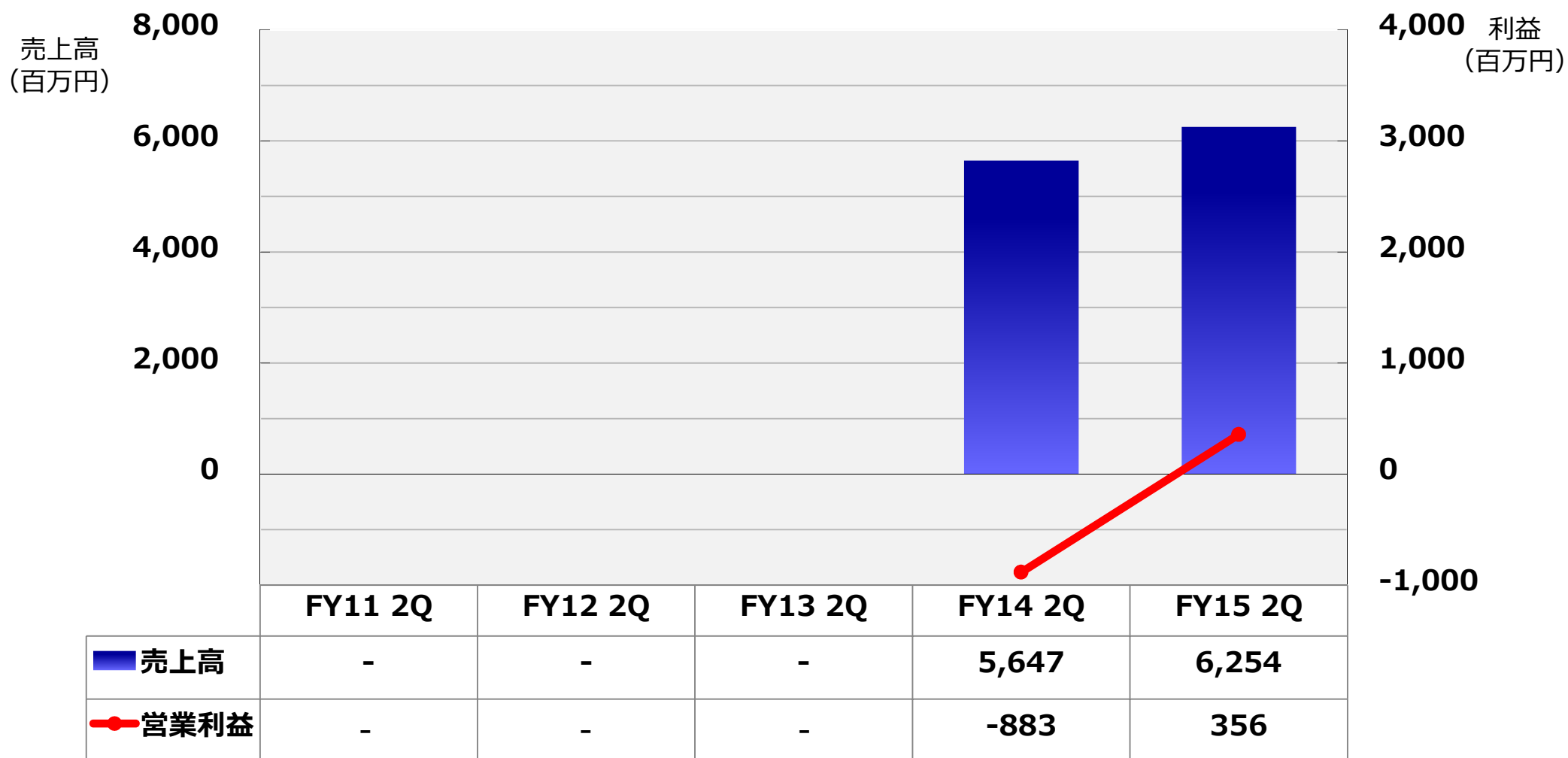
- ポイント発行は堅調に推移するも、エコポイントの制度終了等による売上減少により、売上高は前年同期比4.8%減の1,112百万円。
- 営業利益は、サーバー管理型への移行に伴う一時費用の負担減少、販売費及び一般管理費抑制等により、前年同期比94百万円増の96百万円。



FY15 2Q コロムビア事業の業績



- アニメ関連作品の市販・配信好調及び特販・通販の全般的売上増により、売上高は前年同期比10.8%増の6,254百万円。
- 営業利益は、売上の好調推移及び構造改革による固定費の大幅削減により、1,239百万円増の356百万円。



※コロムビア事業の売上高及び営業利益は、FY14 2Qより当社グループの業績に算入。

FY15 2Q セグメント別連結業績 (前年同期との比較)

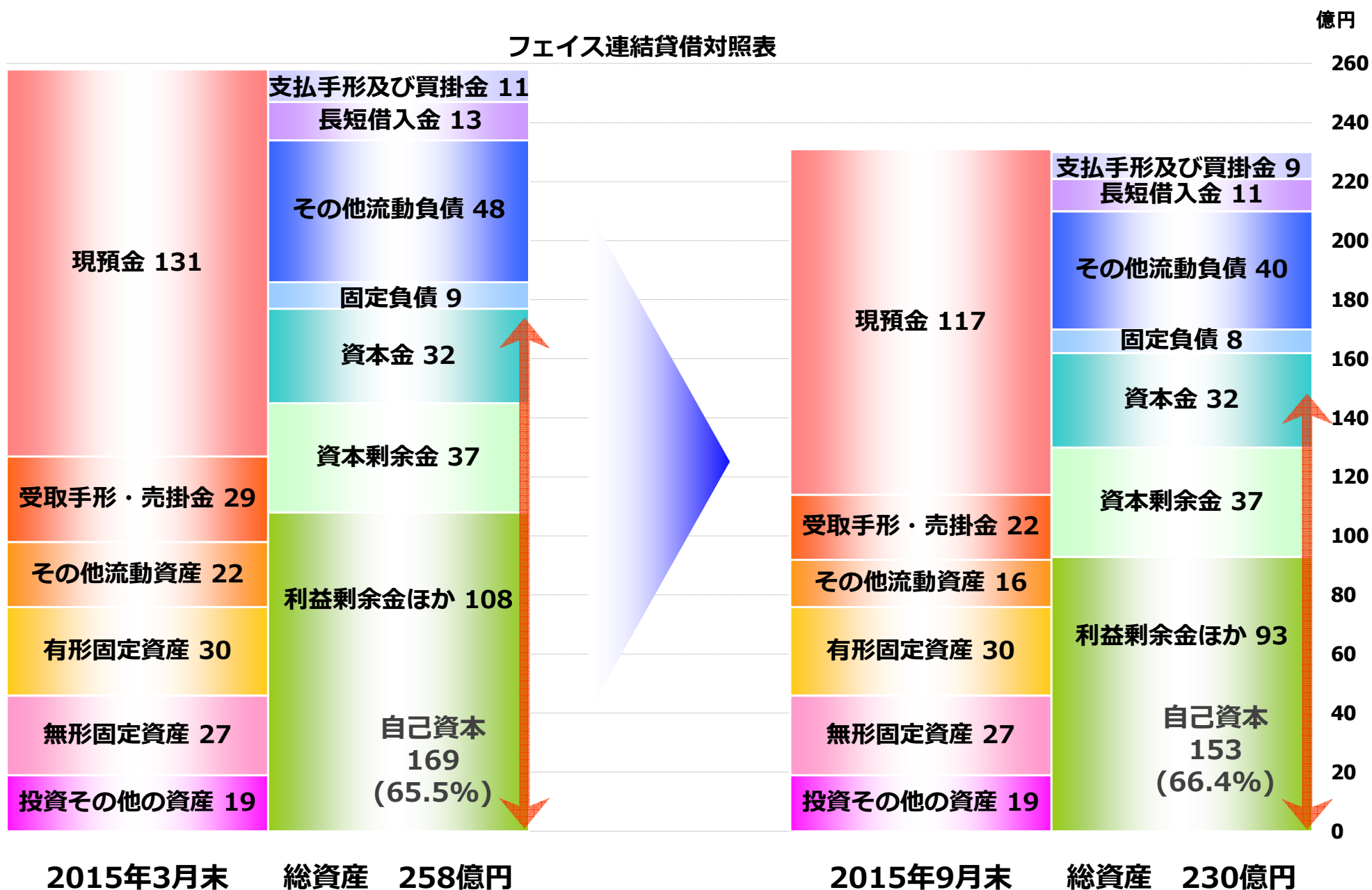


(単位：百万円)

	FY14 2Q	FY15 2Q	対前期 増減額	同左 増減率
売上高	9,082	9,709	+626	+6.9%
コンテンツ事業	2,266	2,341	+75	+3.3%
ポイント事業	1,169	1,112	△ 56	△ 4.8%
コロムビア事業	5,647	6,254	+607	+10.8%
営業利益	△ 830	575	+1,406	-
コンテンツ事業	45	117	+71	+156.6%
ポイント事業	2	96	+93	+4,204.6%
コロムビア事業	△ 883	356	+1,239	-
調整額※	5	5	+0	-
経常利益	△ 791	580	+1,372	-
親会社株主に帰属する四半期純利益	△ 697	313	+1,010	-

※調整額はセグメント間取引の消去によるもの。

連結貸借対照表（前期末との比較）

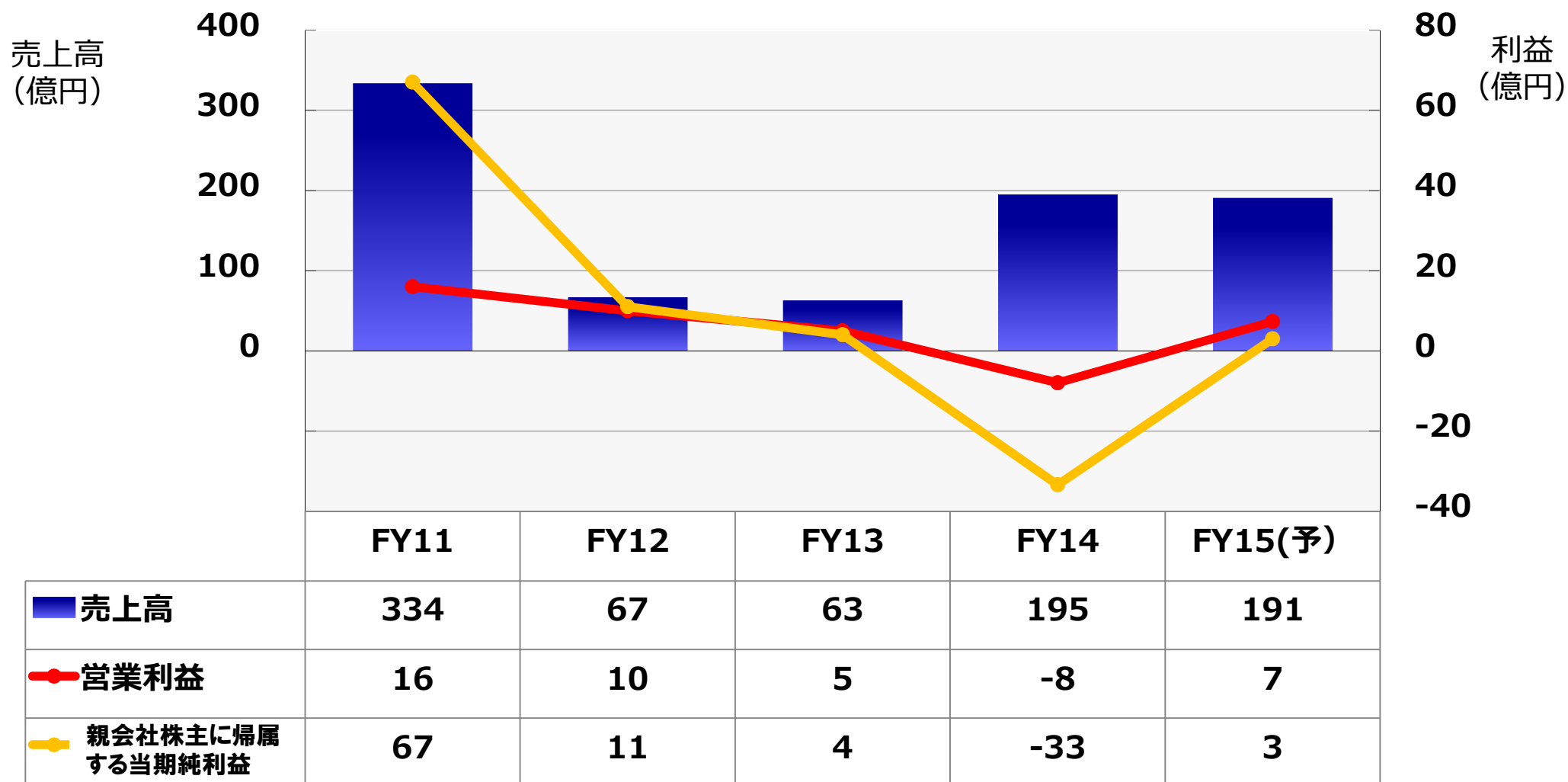


業績予想

FY15 通期業績予想



- ▶ コロムビア事業の売上増加を見込むものの、コンテンツ事業の音楽配信サービス売上が当初の計画を下回る見込みであること等により、売上高は期首予想を下回る見通し。
- ▶ 音源2次利用にかかるコロムビア事業の売上増加、構造改革等によるコロムビア事業の利益率向上により、営業利益、親会社株主に帰属する当期純利益ともに期首予想を大きく上回る見通し。



※2011年7月に株式会社ウェブマネー株式を売却したことに伴い、FY12以降、電子マネー事業の売上・利益がなくなっている。

FY15 セグメント別 業績予想



(単位：百万円)

	FY14 —	FY15 (予想)	対前期	同左
			増減額	増減率
売上高	19,597	19,100	△ 497	△ 2.5%
コンテンツ事業	4,550	4,965	+414	+9.1%
ポイント事業	2,454	2,135	△ 319	△ 13.0%
コロムビア事業	12,591	12,000	△ 591	△ 4.7%
営業利益	△ 891	730	+1,621	—
コンテンツ事業	168	220	+51	+30.9%
ポイント事業	26	100	+73	+283.2%
コロムビア事業	△ 1,104	400	+1,504	—
調整額※	18	10	△ 8	—
経常利益	△ 862	720	+1,582	—
親会社株主に帰属する当期純利益	△ 3,340	360	+3,700	—

※調整額はセグメント間取引の消去によるもの。

參考資料

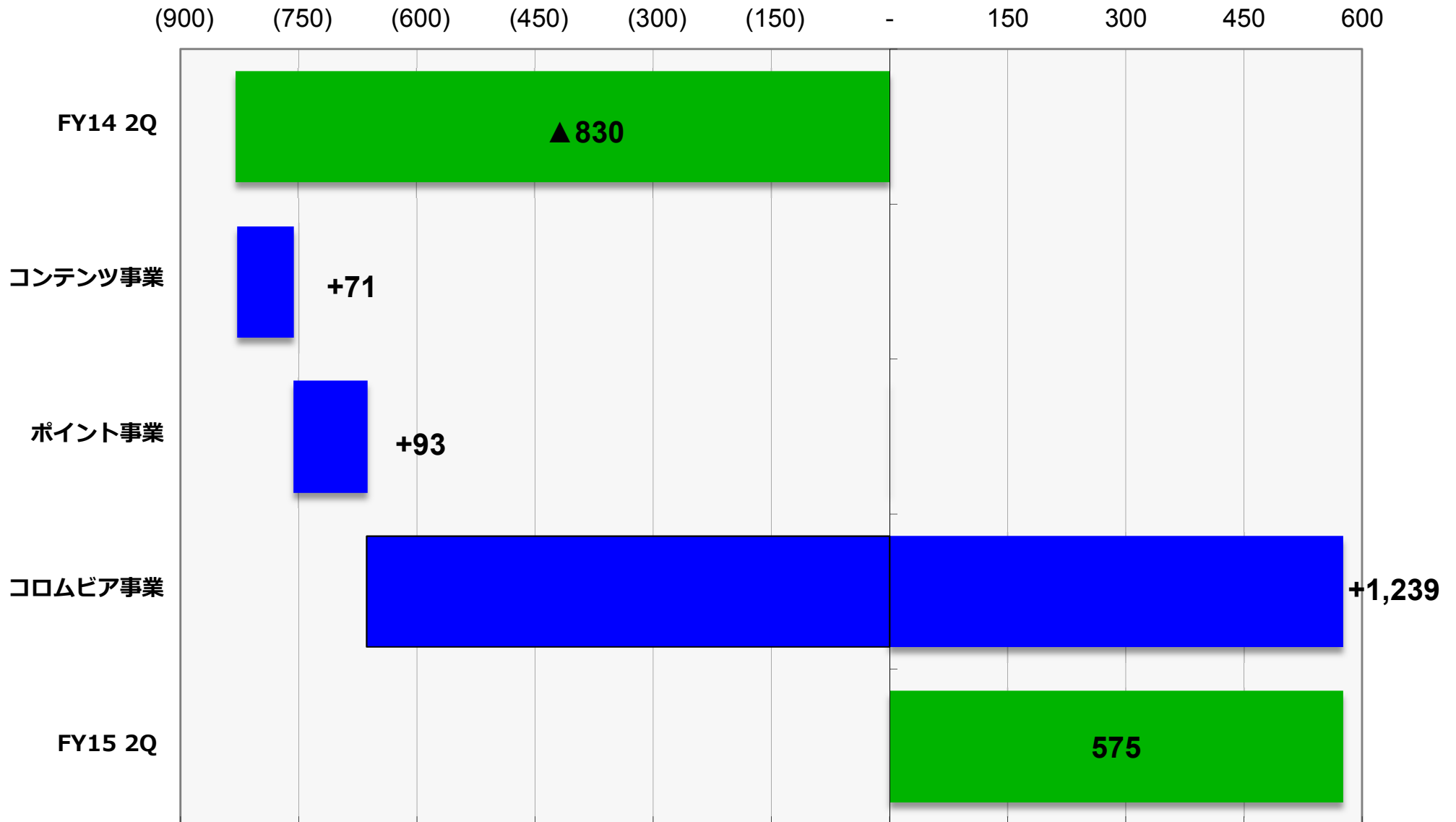
FY15 2Q 連結売上高（前期との比較）



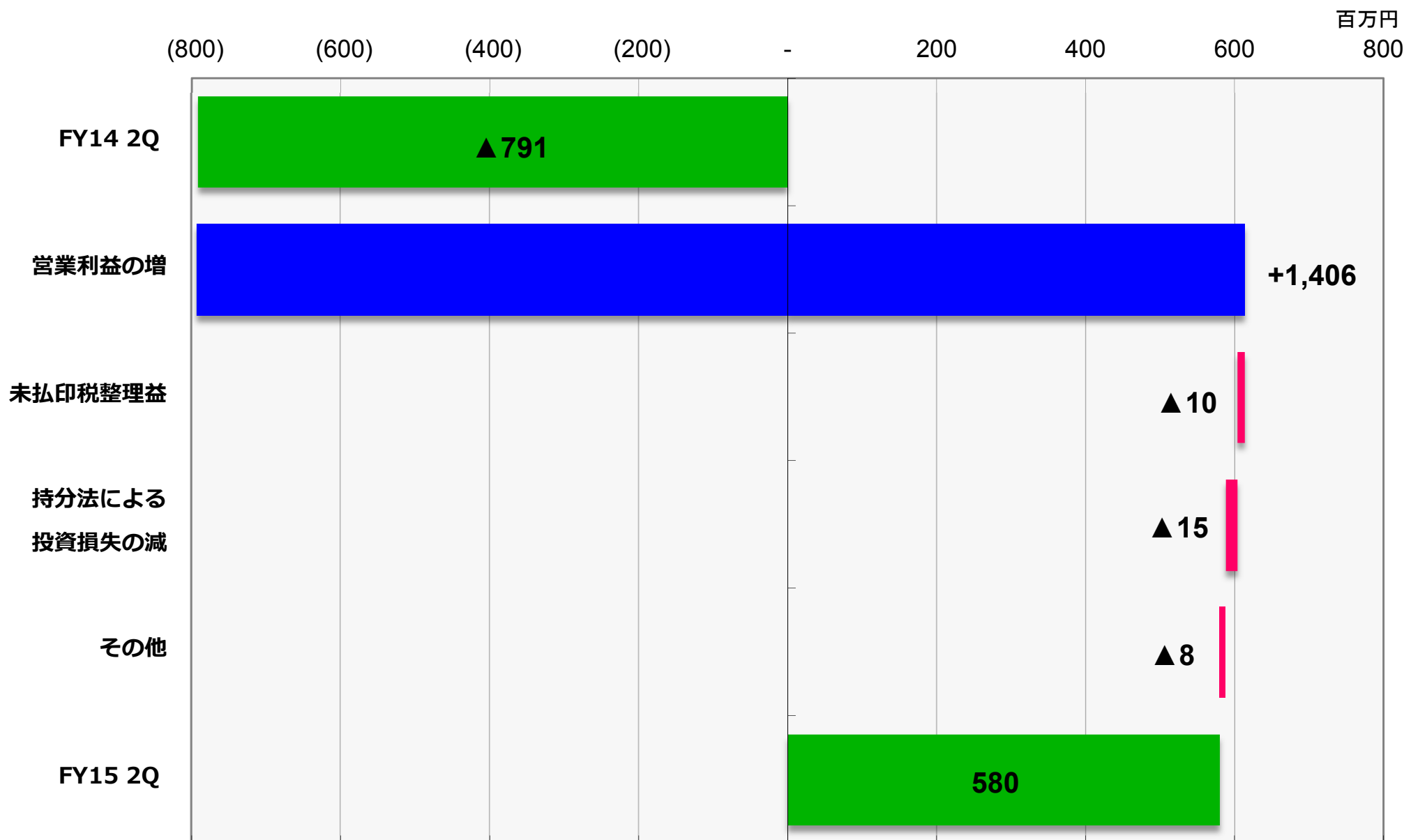
FY15 2Q 連結営業利益（前期との比較）



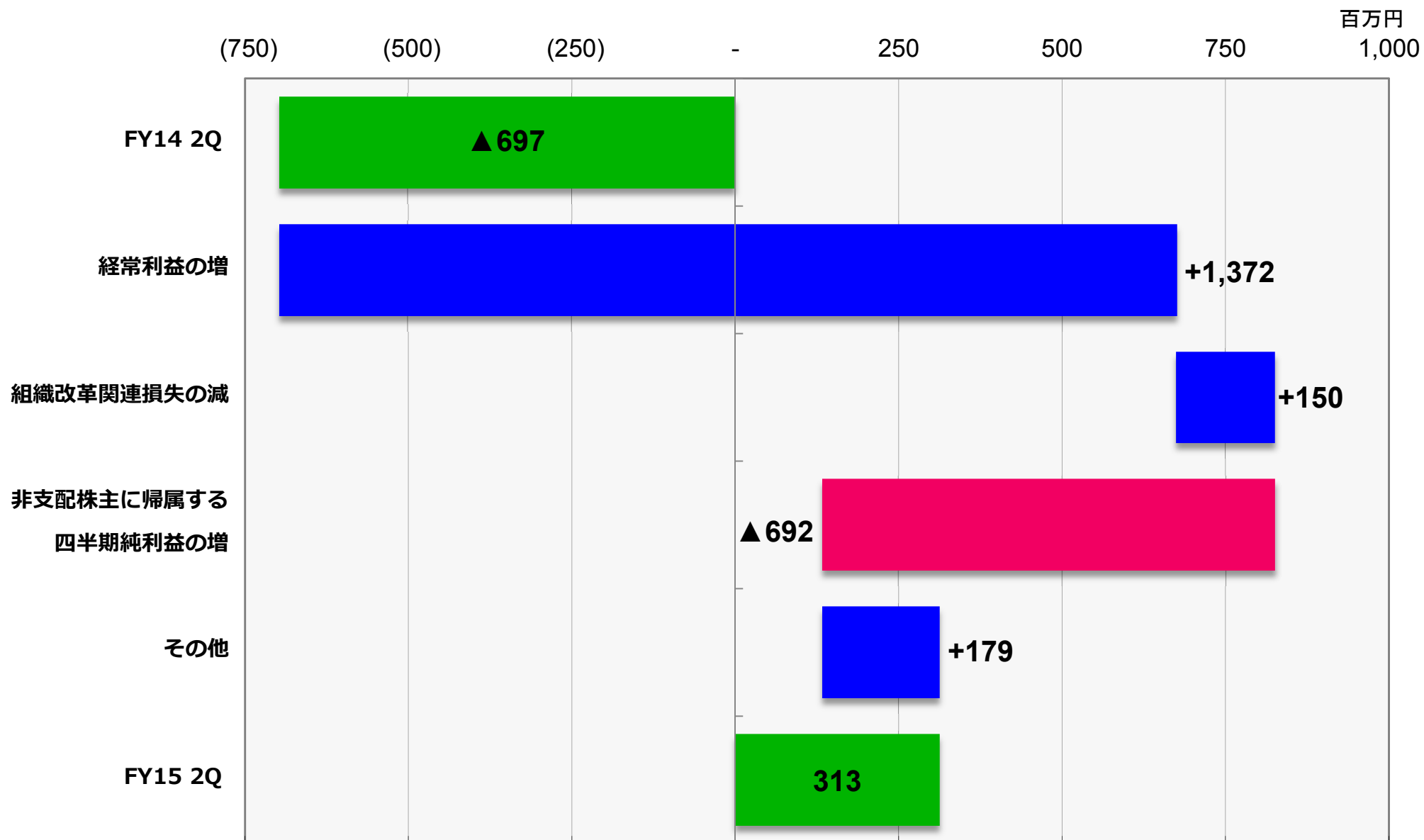
百万円



FY15 2Q 連結経常利益（前期との比較）



FY15 2Q 連結純利益※ (前期との比較)



※連結純利益は、親会社株主に帰属する四半期純利益を指します。

注意事項

本説明および参考資料の内容には、将来の当社業績に関する見通しが含まれていますが、これらは現在入手可能な情報から得られたフェイスの経営者の判断にもとづくものであり、その実現には潜在的风险や不確実性を含んでいます。実際の業績は、これら業績に関する見通しとは大きく異なる結果となる可能性があることをご承知おきください。