



FY14 3Q (15年3月期) 決算短信補足説明資料

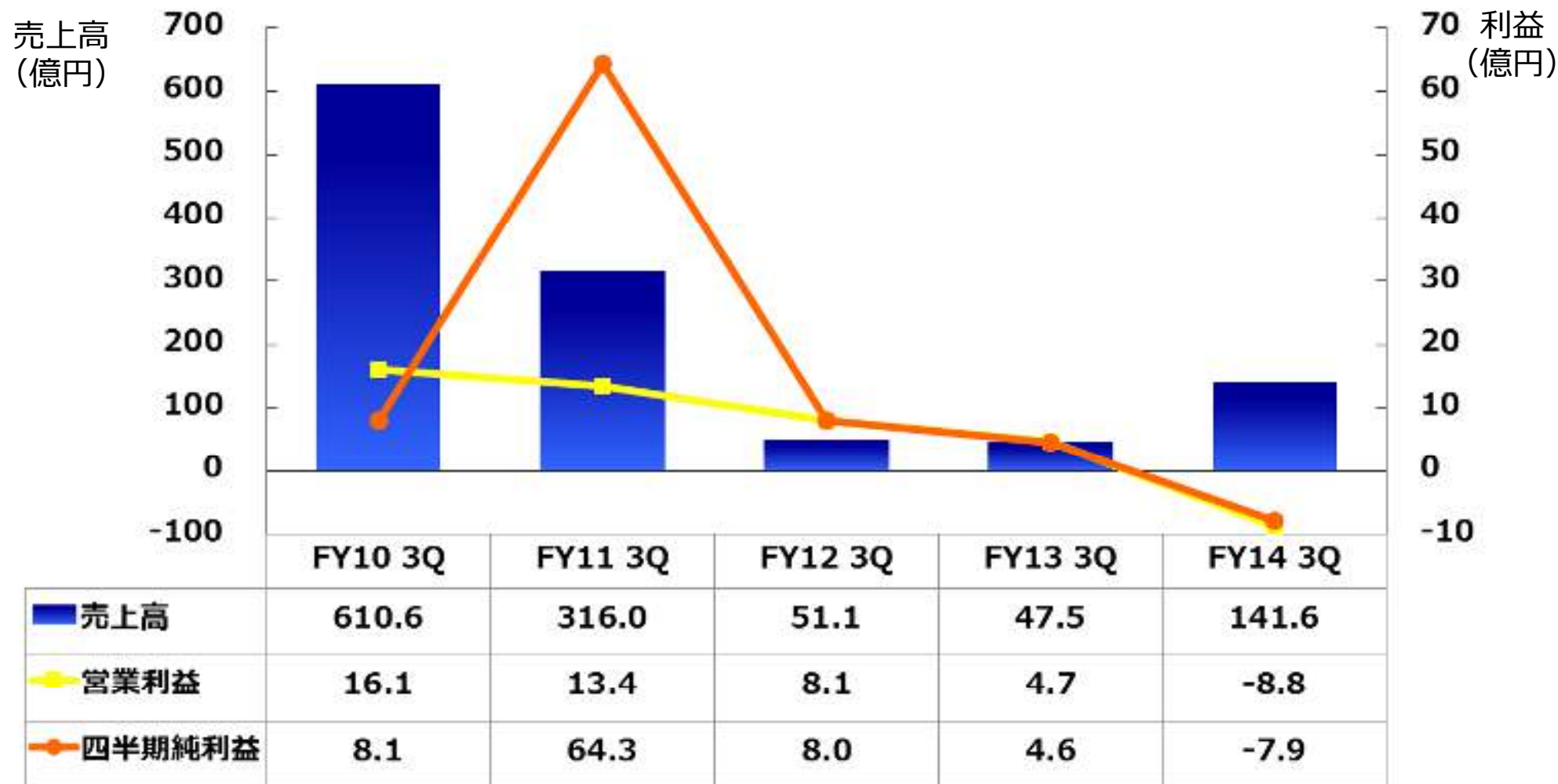
株式会社フェイス

FY14 3Q決算

FY14 3Q 連結業績ハイライト



- ▶ 当期首より新たにコロムビア事業の売上高及び営業損失が加わり、売上高は141.6億円（前年同期比198.0%増）、営業損失は8.8億円、四半期純損失は7.9億円。

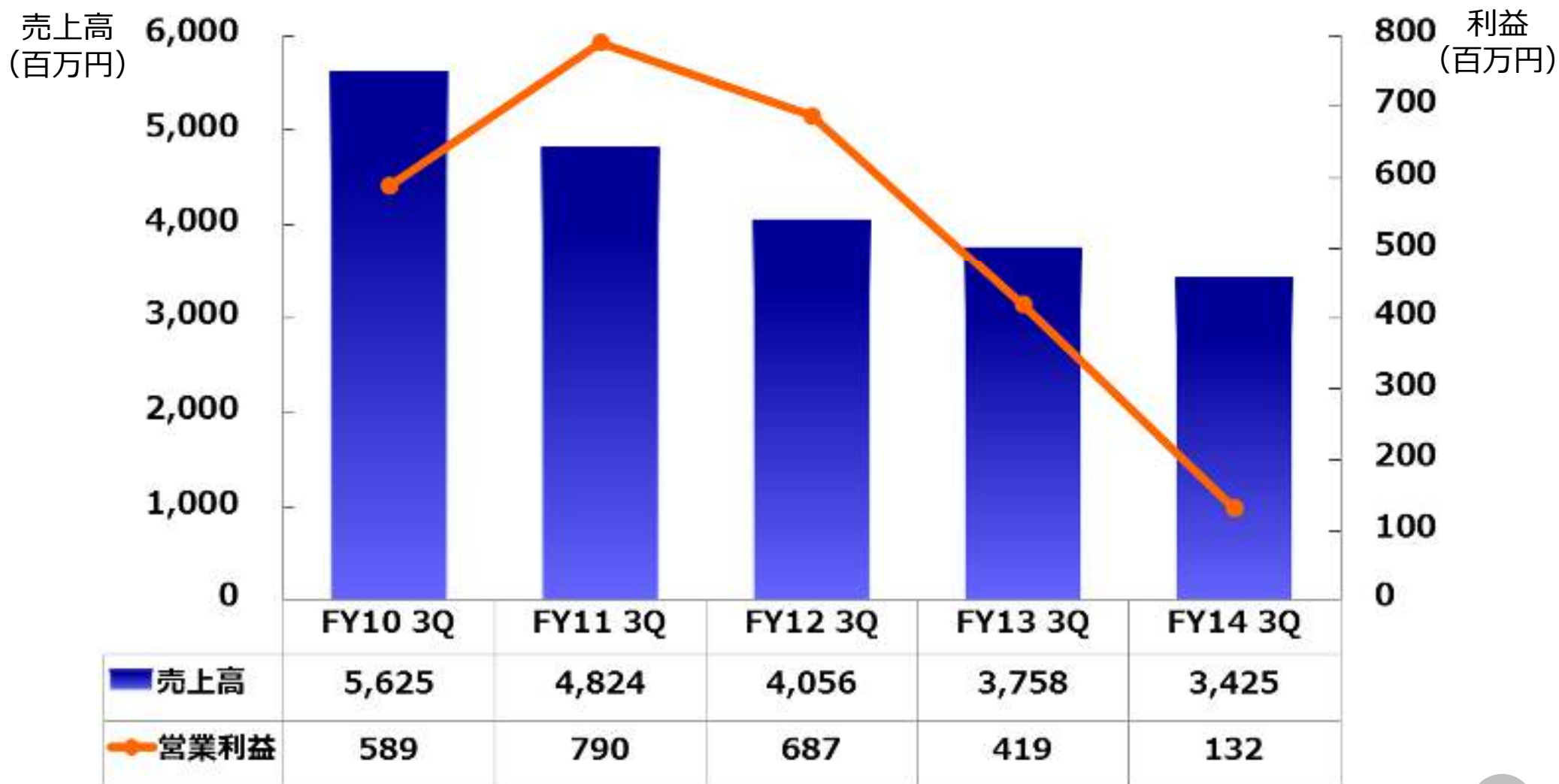


※2011年7月に株式会社ウェブマネー株式を売却したことに伴い、FY12 1Q以降、電子マネー事業の売上・利益が除外されている。

FY14 3Q コンテンツ事業の業績



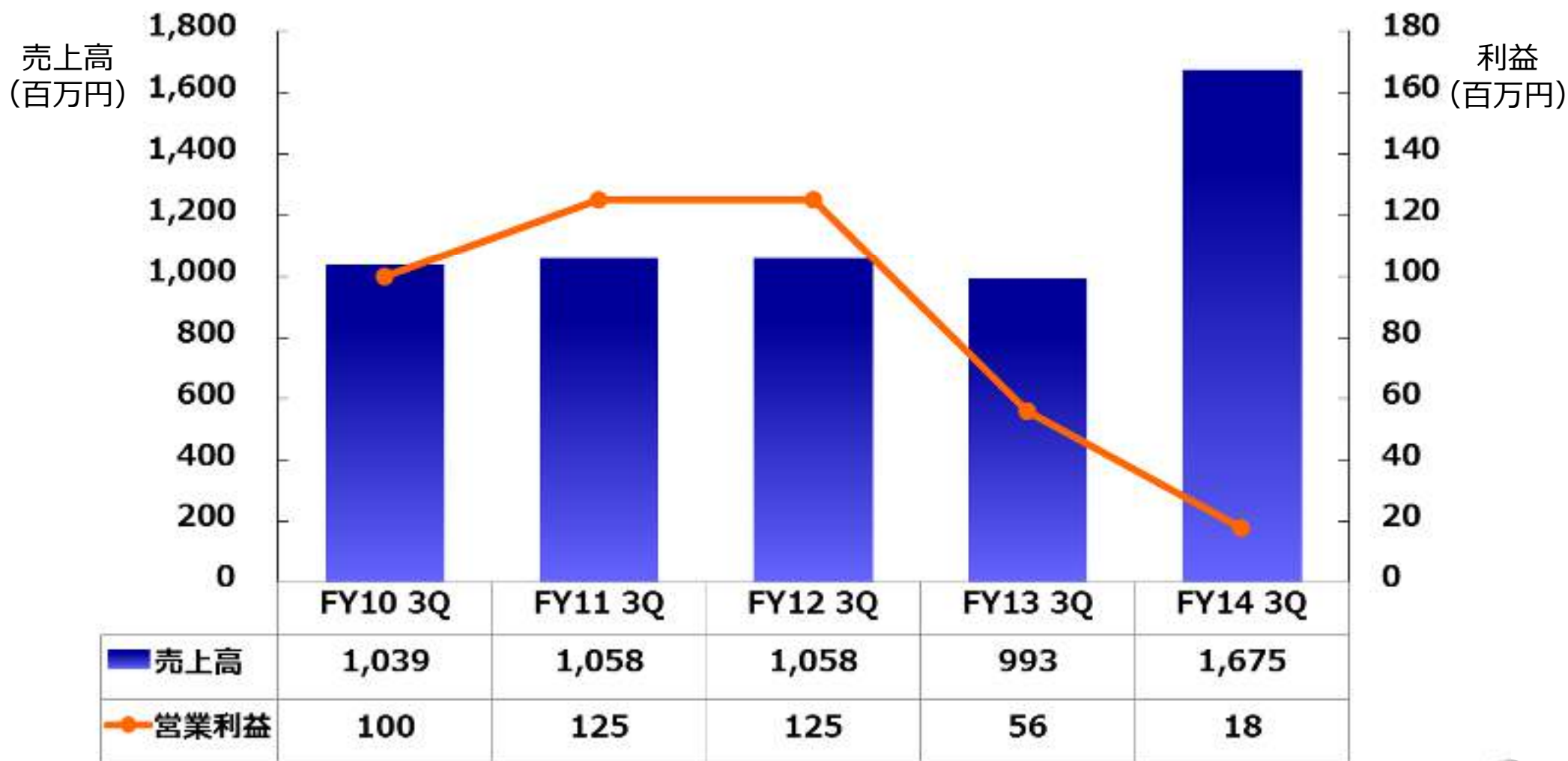
- 売上高はフィーチャーフォン向けの売上減少により前年同期比8.9%減の3,425百万円。
- 営業利益は、売上減少のほかスマートフォン向け新サービスの立ち上げコスト増などにより、前年同期比68.4%減の132百万円。



FY14 3Q ポイント事業の業績



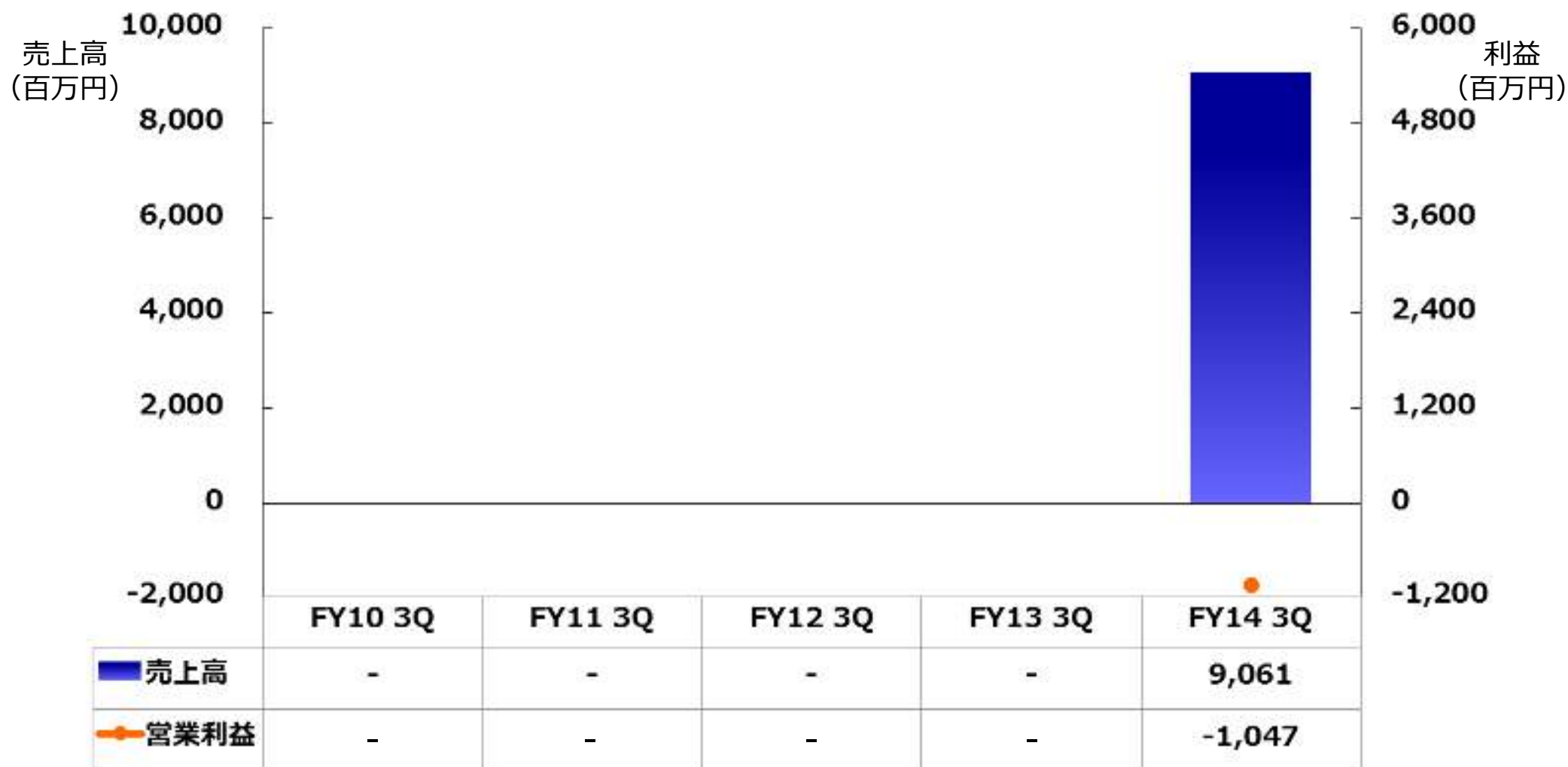
- 加盟店の新規出店、ポイントセールプロモーションの実施によるポイント発行増加を受け、売上高は前年同期比68.6%増の1,675百万円。
- 営業利益は旧ポイント回収による利益率の低下を受け、前年同期比66.5%減の18百万円。



FY14 3Q コロムビア事業の業績



- 音楽市場規模の縮小による、音楽CD・配信の売上減少により売上高は9,061百万円。
- 利益率の高い旧譜の売上や過去音源の使用にかかる取引の減少が利益水準を押し下げ、営業損失は1,047百万円。



※コロムビア事業の売上高及び営業損失は、当期首より当社グループの業績に算入している為、前年同期との比較は行っていない。

FY14 3Q セグメント別連結業績 (前年同期との比較)

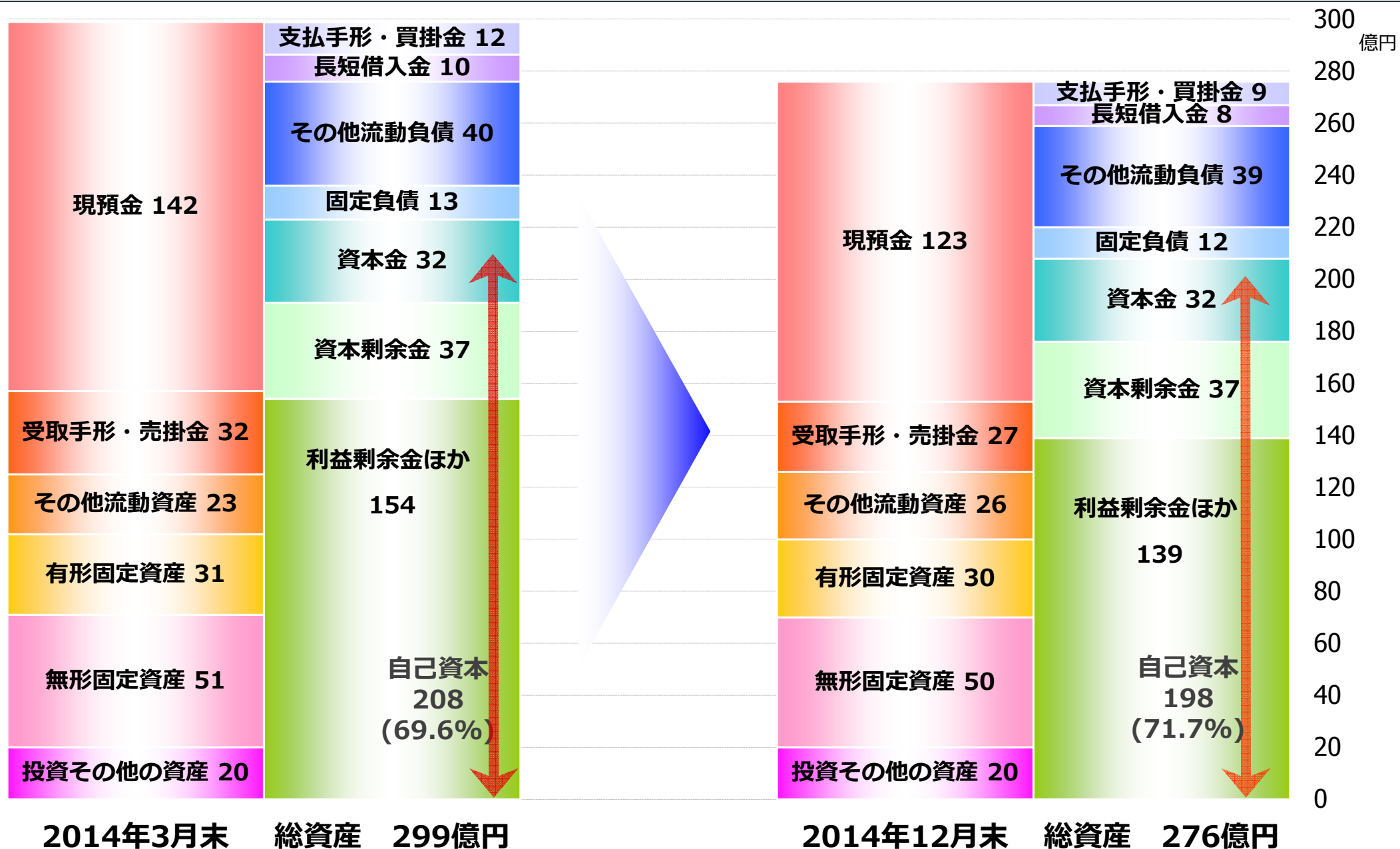


(単位：百万円)

	FY13 3Q	FY14 3Q	対前年同期 増減額	同左 増減率
売上高	4,752	14,163	9,410	+198.0%
コンテンツ事業	3,758	3,425	△ 333	△ 8.9%
ポイント事業	993	1,675	+681	+68.6%
コロンビア事業	—	9,061	+9,061	—
営業利益	476	△ 888	△ 1,365	—
コンテンツ事業	419	132	△ 286	△ 68.4%
ポイント事業	56	18	△ 37	△ 66.5%
コロンビア事業	—	△ 1,047	△ 1,047	—
調整額※	0	7	+6	—
経常利益	509	△ 864	△ 1,373	—
四半期純利益	464	△ 797	△ 1,262	—

※調整額はセグメント間取引の消去によるもの。

連結貸借対照表（前期末との比較）

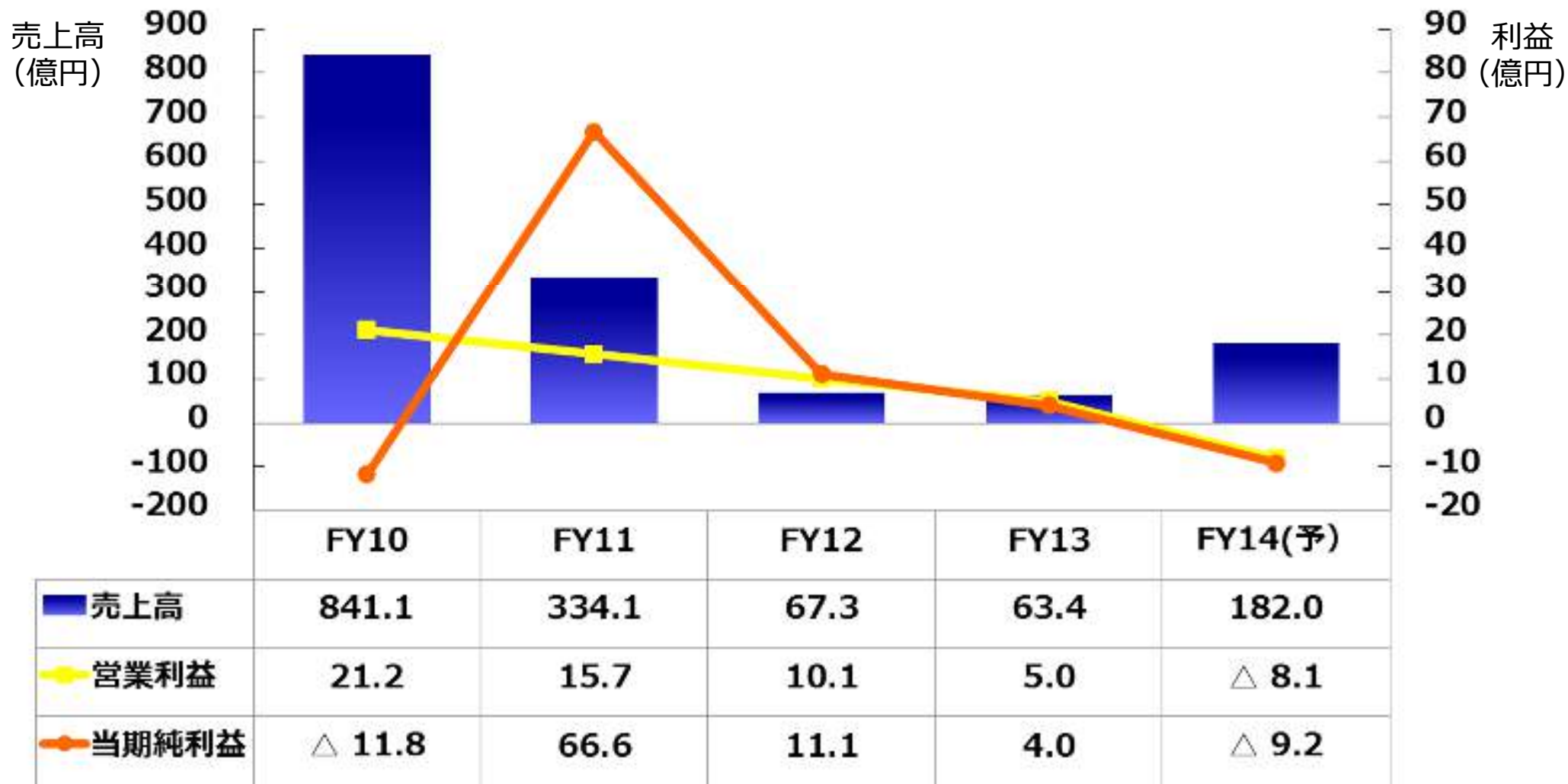


業績予想

FY14 通期業績予想



- ▶ 日本コロムビアの連結子会社化等による売上高増加を見込むも、コンテンツ事業の収益低下及びコロムビア事業の大幅な売上減少や特別損失の計上などにより、利益は前期を大きく下回る見込み。



※日本コロムビア株式会社における転進支援策の追加実施を受け、2015年1月6日に「当社および子会社における特別損失発生の見込みに関するお知らせ」を公表。本件による特別損失は最大360百万円程度を見込む。現時点では退職者数及び特別退職金総額等が未確定の為、2014年10月28日公表の連結業績予想数値の変更を行っていない。

FY14連結セグメント別業績予想



(単位：百万円)

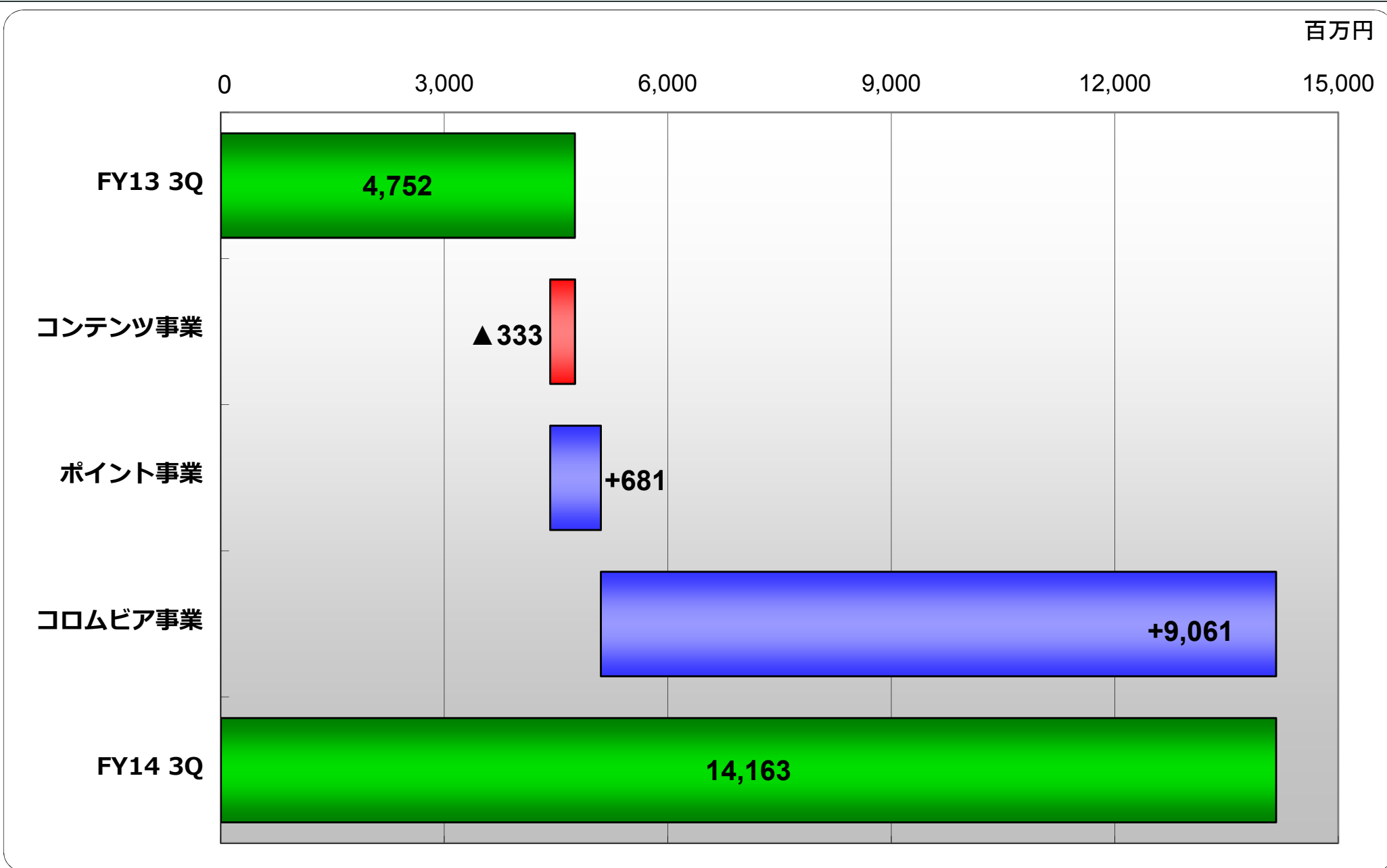
	FY13	FY14 (予想)	対前期	同左
			増減額	増減率
売上高	6,340	18,200	+11,860	+187.1%
コンテンツ事業	5,025	4,700	△325	△ 6.5%
ポイント事業	1,332	2,200	+868	+65.1%
コロムビア事業	—	11,500	+11,500	—
調整額 ※	△ 18	△ 200	△ 182	—
営業利益	508	△ 810	△ 1,318	—
コンテンツ事業	467	70	△ 397	△ 85.0%
ポイント事業	40	10	△ 30	△ 75.3%
コロムビア事業	—	△ 880	△ 880	—
調整額 ※	1	△ 11	△ 12	—
経常利益	586	△ 770	△ 1,356	—
当期純利益	403	△ 920	△ 1,323	—

※調整額はセグメント間取引の消去によるもの。

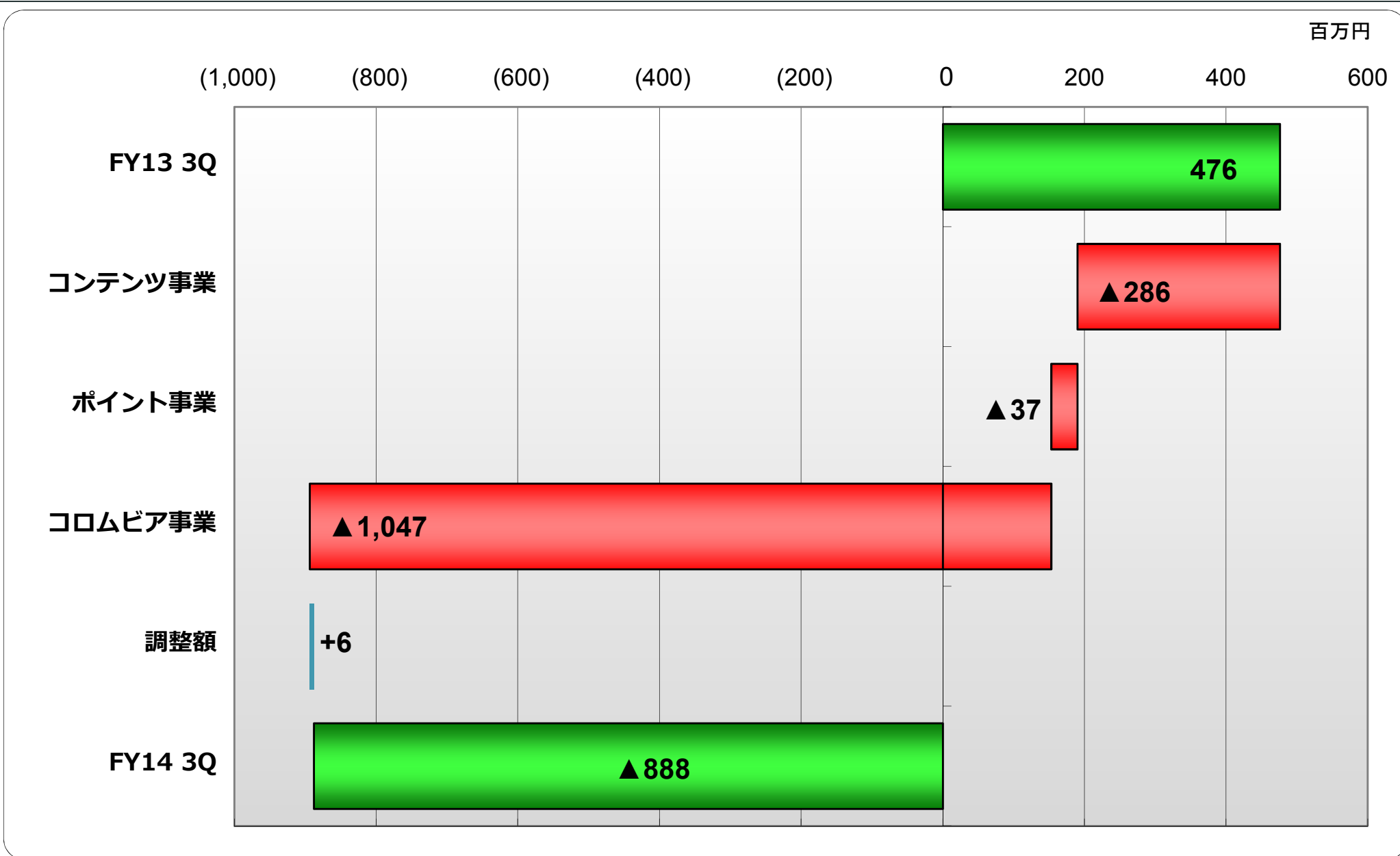
※日本コロムビア株式会社における転進支援策の追加実施を受け、2015年1月6日に「当社および子会社における特別損失発生の見込みに関するお知らせ」を公表。本件による特別損失は最大360百万円程度を見込む。現時点では退職者数及び特別退職金総額等が未確定の為、2014年10月28日公表の連結業績予想数値の変更を行っていない。

參考資料

FY14 3Q 連結売上高（前年同期との比較）

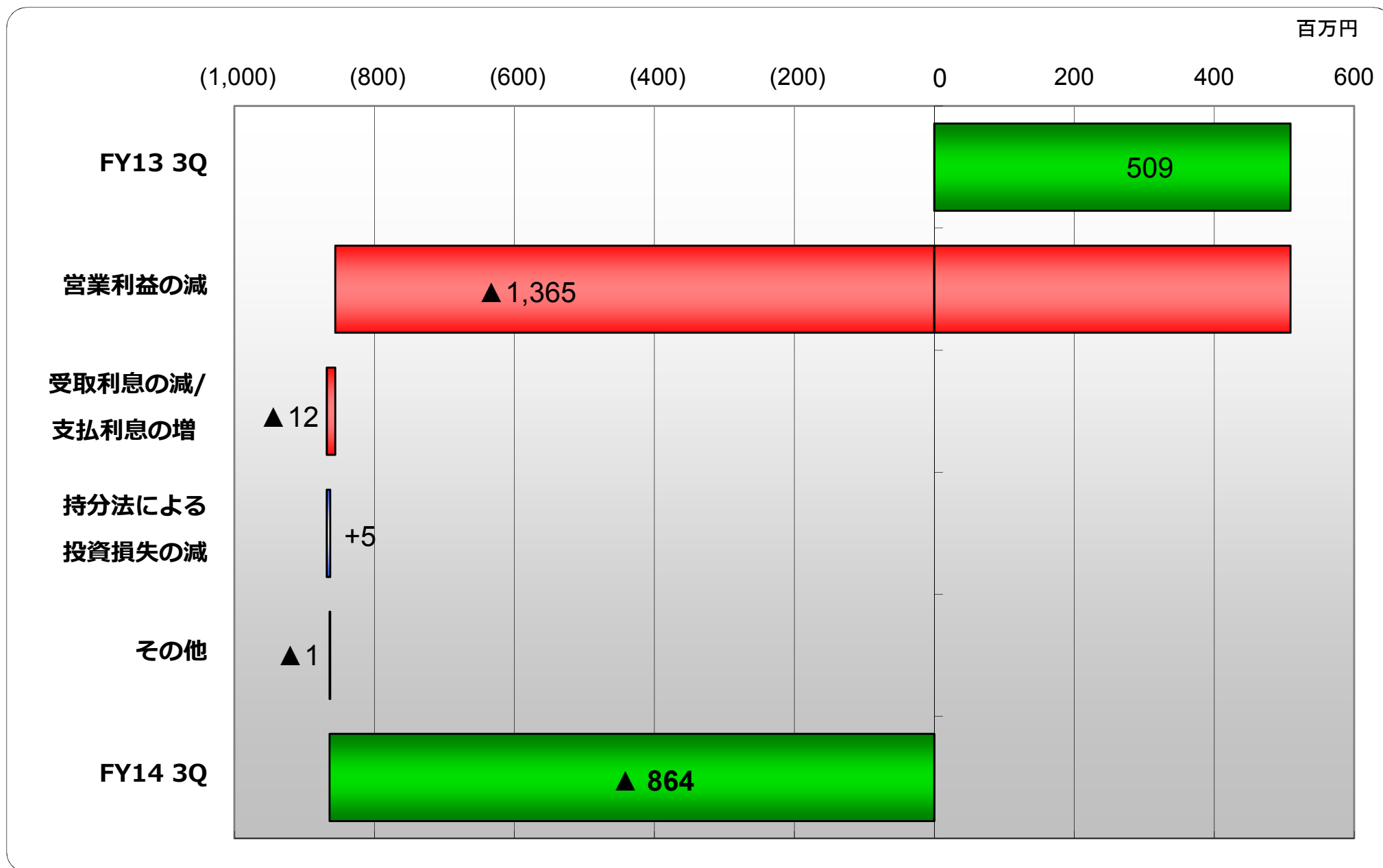


FY14 3Q 連結営業利益（前年同期との比較）



※調整額はセグメント間取引の消去によるもの。

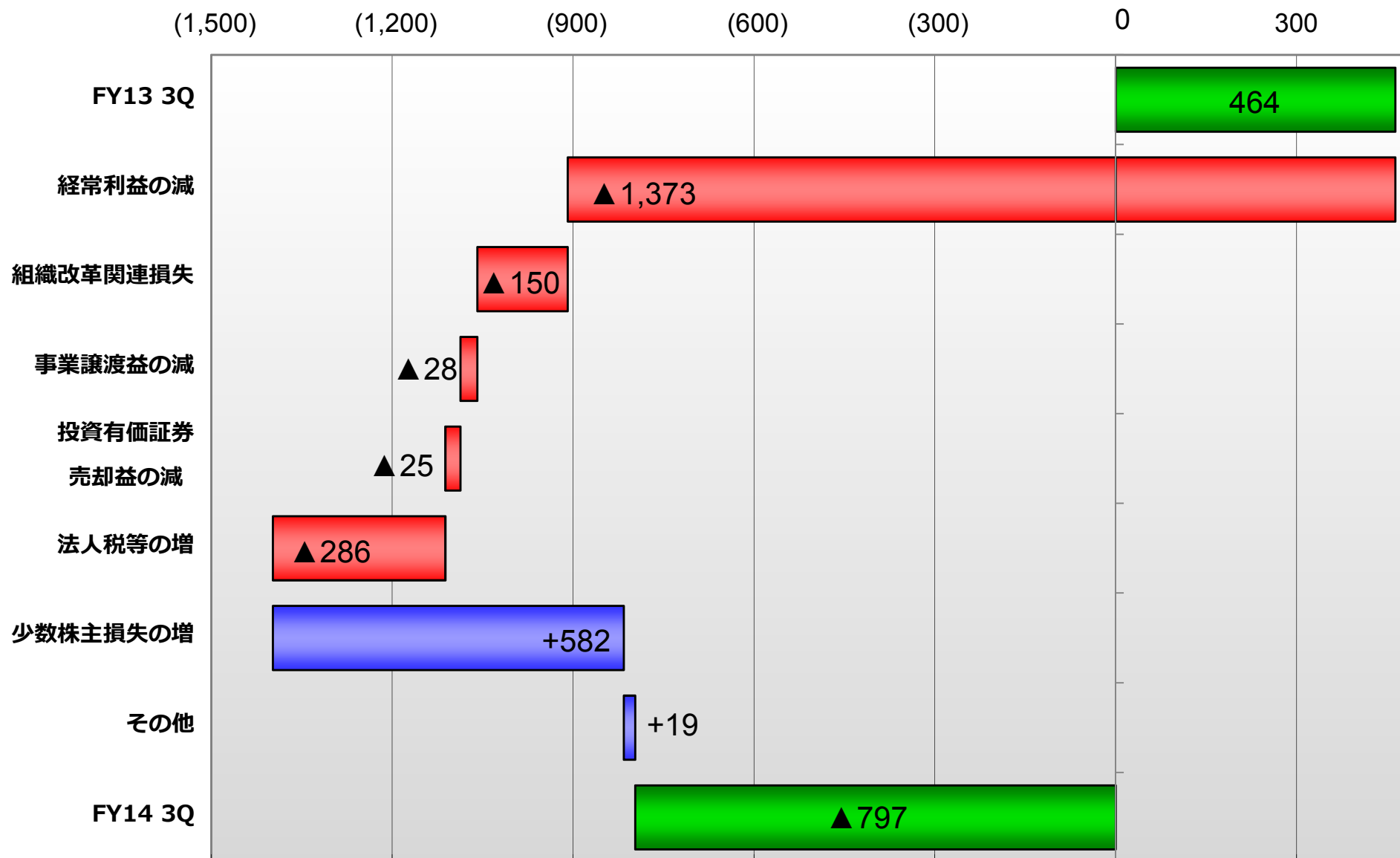
FY14 3Q 連結経常利益（前年同期との比較）



FY14 3Q 連結純利益（前年同期との比較）



百万円



注意事項

本説明および参考資料の内容には、将来の当社業績に関する見通しが含まれていますが、これらは現在入手可能な情報から得られたフェイスの経営者の判断にもとづくものであり、その実現には潜在的リスクや不確実性を含んでいます。実際の業績は、これら業績に関する見通しとは大きく異なる結果となる可能性があることをご承知おきください。